



# SARREMÉJEAN

MATÉRIAUX & BRICOLAGE

*Une équipe au service de vos projets*

**Du 22 septembre au 31 octobre 2025**

**CHAUD DEVANT !**

**RÉNOVEZ A PRIX GIVRÉS**

**SOLS ET FAÏENCES P6**

**SALLE DE BAIN P10**

**CHAUFFAGE ET PELLETS P12**

**DRESSINGS P13**

**MENUISERIES P14**

LE M2

**12€<sub>99</sub>**

ISOLATION  
COMBLES  
PERDUS

**ROULEAU LAINE DE VERRE  
KRAFT 300 MM**

Isolation combles perdus.  
Réf. LDV100150



**POUR EN  
SAVOIR PLUS**

**KIT 2 BATTERIES 4 AH 18 V**

2 batteries lithium-ION avec  
témoin lumineux de charge.  
boîtier en caoutchouc antichoc,  
sans chargeur.



LE LOT

**169€<sub>95</sub>**

**0,85€ D'ÉCO-  
PARTICIPATION**

**PERCEUSE À PERCUSSION TP-CD 18/60  
LI-I BL 18 V AVEC 1 BATTERIE 2 AH**

2 vitesses, 0-8000-28800 cp/min, mandrin  
métal 13 mm, couple 60 Nm 22 positions,  
moteur PurePOWER brushless, clip ceinture,  
chargeur. Réf. OUD290670

**GARANTIE 2 ans +1 an par enregistrement**  
sur [www.einhell.fr](http://www.einhell.fr) dans les 30 jours suivant l'achat

[www.sarremejean.fr](http://www.sarremejean.fr) Rejoignez-nous !

## MURS INTÉRIEURS

LE M2

**2€<sub>79</sub>**

**PLAQUE DE PLÂTRE BA13  
STANDARD 1200 X 2500 NF  
TOPPLAC**  
Réf. PLP050140

LE M2

**7€<sub>49</sub>**

**PLAQUE DE PLÂTRE HYDROFUGE  
EP.13MM NF TOPPLAC**  
1200 X 2500.  
Réf. PLP110105



**SARREMEJEAN**  
Vous prête  
un lève plaque !

LE ML

**0€<sub>95</sub>**

**RAIL MÉTALLIQUE 48 MM  
3 ML**  
Destiné à la réalisation de  
l'ossature horizontale de  
cloison et contre-cloisons  
d'habillage et de plafond  
horizontal ou rampant, norme  
NF.  
Réf. PLP200005

LE ML

**0€<sub>95</sub>**

**FOURRURE F47**  
LONGUEUR : 5,30ML, 5,25ML,  
3,00 ML OU 2,70 ML - NF  
En acier galva, en forme de C,  
destiné à être utilisé pour la  
réalisation d'ossatures métalliques  
(pose de plafonds et doublages en  
plaque de plâtre).  
Réf. PLP200080 / PLP200081 /  
PLP200082 / PLP200084

LE ML

**1€<sub>09</sub>**

**MONTANT 48/35 MM**  
LONGUEUR : 2,50M À 4ML - NF  
À associer au rail de même largeur,  
destiné à la réalisation de cloison,  
NF.  
Réf. PLP200204

LE SAC

**9€<sub>89</sub>**

**MORTIER ADHÉSIF  
MAP FORMULE+ 25 KG**  
Pour collage des plaques  
de plâtre et des doublages.  
Réf. MOJ050232



## ACCESSOIRES

LA PIÈCE

**114€<sub>90</sub>**

**LASER 2 LIGNES QB GREEN IP54  
CONTROL AVEC TREPIED**

Ligne verticale et horizontale verts,  
fonctionnement automatique ou manuel,  
trépied alu filetage 1/4", h.30.50 cm, IP54.  
Réf. OUD690625A

LA PIÈCE

**149€<sub>90</sub>**

0,85€ D'ÉCO-  
PARTICIPATION

**PONCEUSE MURALE À PLACO**

1500 tr/min, diam 225 mm, grand plateau  
de ponçage et manche télescopique  
jusqu'à 165 cm.  
Réf. OUD290306



**TÉLESCOPIQUE  
jusqu'à 165 cm !**



LE M2

**2€<sub>33</sub>**

**EP 45 MM  
R= 1,20**

**ROULEAU LAINE DE VERRE KRAFT  
ULTRACOUSTIC IBR**

ISOLATION CLOISONS DE DISTRIBUTIONS  
Réf. LDV100312



## MURS INTÉRIEURS

LE M2

**9€<sub>99</sub>**

**PANNEAU RIGIDE LAINE DE VERRE  
REVÊTUE KRAFT EP 100 MM -  
1,35 X 0,60 M OU EN ROULEAU  
DE 2,70 X 1,20 M**

Isolation mur par l'intérieur.  
Réf. LDV110226 (Panneau)  
Réf. LDV100247 (Rouleau)

EP 100MM  
R= 3,15

**SUPER  
AFFAIRE**

LE M2

**11€<sub>98</sub>**

EP 120 MM  
R= 3,75

**PANNEAU RIGIDE LAINE DE VERRE  
REVÊTUE KRAFT EP 120MM -  
1,35X0,60M OU EN ROULEAU  
DE 2,70 X 1,20M**

Isolation mur par l'intérieur.  
Réf. LDV110228 (Panneau)  
Réf. LDV100248(Rouleau)

## MURS & TOITURES

**LE**  
Biosourcé

**LE**  
Recyclé

**COUP  
DE**

EP 200 MM  
R= 5,40

LE M2

**11€<sub>95</sub>**

LE CONFORT  
DE LA NATURE

**FIBRE BOIS SEM.RIG.FLEX-36  
1220X575 - EP.100MM**  
R.2,75 Ballot 2,806m2  
Réf. LDR260624

**POUR EN  
SAVOIR PLUS**



LE M2

**13€<sub>95</sub>**

EP 120 MM  
R= 3,20

**UPTEX PANNEAU 1,25 X 0,60 COTON**  
Isolant en panneau semi-rigide non-revêtu  
à base de fibres textiles recyclées.  
EP. 120mm. Réf. LDR400114  
EP. 200mm. Réf. LDR400118.



LE M2

**23€<sub>45</sub>**

NE PIQUE PAS,  
TRÈS PEU  
DE DÉCHET,  
FACILE À  
TRANSPORTER

**POUR EN  
SAVOIR PLUS**



LE M2

**11€<sub>95</sub>**

**HYBRIS ALVEOL'R - NF 105X2700X1200MM**  
R = 4,00 M. K/W (4 PANNEAUX AU COLIS)  
Isolant facile à transporter avec peu de déchet.  
Réf. LDV210005



ISOLEZ VOS  
COMBLES  
SUR OU SOUS  
CHEVRONS

LE M2

**17€<sub>98</sub>**

**TOP TOIT 1,60X10 R = 3,75 - DIM = 1,60X10M**  
Isolant toit extérieur avec pare pluie.  
Réf. ACO050615



Rénovez à prix givrés  
**ISOLANT À SOUFFLER**

**COUP  
DE**

LE KG

**2€<sub>29</sub>**

**NOUVEAU**

- + PERFORMANT
- + ÉCOLOGIQUE
- + FACILE À METTRE EN OEUVRE

**ISOLANT À SOUFFLER FIBRES TEXTILES  
RECYCLÉES STYLE BALLOT 12.5 KG**

Isolant biossource à souffler pour combles perdus.  
Réf. LDR300006

**SEMIN STYLE : L'ISOLANT SOUFLÉ  
NOUVELLE GÉNÉRATION**

Fabriquée à partir de fibres textiles recyclées, SEMIN STYLE est l'alternative éco-responsable pour l'isolation de vos combles perdus.



LE KG

**1€<sub>21</sub>**

**SUPER  
AFFAIRE**



**OUATE CELLULOSE  
UNIVERCELL CRISTAL 12,5 KG**

Isolant à souffler pour combles perdus.  
Réf. LDR300005



LE KG

**2€<sub>55</sub>**

**LAINE DE VERRE À SOUFFLER  
COMBLISSIMO BALLOT DE 17,3 KG**  
Isolant à souffler pour combles perdus.  
Réf. LDV100402

**LAINE DE VERRE A SOUFFLER  
THERMOLOFT BALLOT DE 16,60 KG**  
Isolation combles perdus  
Réf. LDV150402

**ISOLANT À DÉROULER**

LE M2

**6€<sub>98</sub>**

EP  
200 MM  
R= 5,0

**ROULEAU LAINE DE VERRE IBR REVETU  
KRAFT 4,50 X 1,20 M**  
Isolation combles perdus.  
Réf. LDV100136



LE M2

**12€<sub>99</sub>**

EP 300 MM  
R= 7,50

**ROULEAU LAINE DE VERRE  
KRAFT 2,6X1,20M**  
Isolation combles perdus.  
Réf. LDV100150



LE KG

**2€<sub>55</sub>**

**LAINE DE ROCHE À SOUFFLER MACHINE  
JETROCK 005 SAC DE 20KG**  
Isolant à souffler pour combles perdus.  
Réf. LDR100106





**sikkens** **Cecil**  
PROFESSIONNEL

**SUR DEMANDE EN MAGASIN**



**MACHINE À TEINTER**  
Créez votre  
teinte de peinture  
sur mesure



LE POT

**79€<sub>90</sub>**

SOIT 7,90€ LE LITRE



POT DE  
10 L

**IMPRESSION MULTI SUPPORTS IP55  
QUALITÉ PRO.**

Opacifiante et garnissante, adhérente tous supports, rendement 10 m<sup>2</sup>/l.  
Réf. V33200008



LE POT

**84€<sub>90</sub>**

SOIT 5,66€ LE LITRE



POT DE  
15 L

**PEINTURE INTÉRIEURE FINITION  
BLANC MAT PE M35. QUALITÉ PRO.**

Opacifiante et garnissante, rendement 10 m<sup>2</sup>/l.  
Réf. V33200014



LE POT

**99€<sub>90</sub>**

SOIT 6,66€ LE LITRE



POT DE  
15 L

**PEINTURE INTÉRIEURE FINITION  
BLANC VELOUTÉ PE V35.  
QUALITÉ PRO.**

Bonne opacité et belle finition veloutée, lessivable, rendement 11 m<sup>2</sup>/l.  
Réf. V33200053

## ACCESSOIRES

LA PIÈCE

**22€<sub>90</sub>**

**PROJECTEUR CHANTIER LED  
RECHARGEABLE A BATTERIES 10W**

Garantie 1 an.  
Réf. CAM410020



LE LOT

**79€<sub>90</sub>**

**LAMPE TORCHE TE-CL  
18/2500 LI 18 V SOLO**

7 leds, 2 niveaux de luminosité 1000-2500 lumens 6500 K, prise allume cigarette 12 V, filetage 1/4" prévu pour trépied, oeillet de fixation.

Réf. OUD290151A

**Einhell** GARANTIE 2 ans + 1 an par enregistrement sur [www.einhell.fr](http://www.einhell.fr) dans les 30 jours suivant l'achat



**LE**

OFFERT  
1 kit chargeur +  
1 batterie 2,5 Ah  
valeur 29,95 TTC  
(Réf. OUD290182)



LE LOT

**12€<sub>90</sub>**

**KIT PERCHE TÉLESCOPIQUE  
AVEC ROULEAU**

Utilisation facile pour plafonds et murs, barre d'extension 2 x 1 m avec rouleau 180 mm jetable.  
Réf. FRA600135



LA PIÈCE

**94€<sub>90</sub>**

**COFFRE DE CHANTIER METAL 80 CM**

2 poignées latérales, cadénassable, plateau amovible métal, tôle laquée, dim 1.83 x P.38 x h.36,5 cm.  
Réf. OUG300341



## SUPER AFFAIRE

LA PIÈCE

**239€**

**ECHAFAUDAGE B4 HAUTEUR TRAVAIL 4 M**

Structure alu et plateau en bois anti-dérapant 1,30 x 0,46 m, 2 stabilisateurs alu, charge maximale 150 kg, norme nf e85-200.  
Garantie 2 ans.  
Réf. HYM250035



**SUPER  
AFFAIRE**

**SOLS**

LE M<sup>2</sup>

**17€<sub>95</sub>**

**PARQUET PIN PARQUÉCO  
23 X 140 MM EN 2,00 ML  
BRUT NATUREL NT (PAQUET  
DE 1,4M2)**  
Réf. BOM250135

LE M<sup>2</sup>

**26€<sub>95</sub>**

**PARQUET PIN 23MM PETIT NOEUD  
2000X140 (PAQUET DE 1.4M2)**  
Pin massif brut à clouer, sans chanfrein.  
Réf. BOM250114

**REVÊTEMENTS MURAUX**

LE M<sup>2</sup>

**32€<sub>90</sub>**

**SUPER  
AFFAIRE**

*Stock limité !*

**PANNEAUX PAREMENT  
LAMELLES BOIS  
300 MM X 2500 MM  
(FOND NOIR)**  
EP. 14mm (1 pqt = 1.5 m2)  
Soit le paquet à 49,35€  
Réf. BOM250259

LE M<sup>2</sup>

**59€<sub>90</sub>**

**LAMBRIS SAPIN EXTRÊME TOUNDRA  
17 X 185 MM BROSSE BRÛLÉ NON  
SATURÉ ÉLÉGIE DROIT 3 MM**  
Longueur selon disponibilité 2,35ml ou  
2,50ml ou 2,65ml (paquet de 1,739m2 ou  
1,85m2 ou 1,961m2)  
Réf. BOM120234 / BOM120235 /  
BOM120236

LE M<sup>2</sup>

**69€<sub>90</sub>**

**LAMBRIS SAPIN EXTRÊME OSLO  
17 X 185 MM SATURÉ BROSSÉ ÉLÉGIE  
DROIT 3 MM**  
longueur selon disponibilité 2,35ml ou  
2,50ml ou 2,65ml (paquet de 1,739m2 ou  
1,85m2 ou 1,961m2)  
Réf. BOM120231 / BOM120232  
/ BOM120233

**PLANS DE TRAVAIL**

LA PIECE

**75€<sub>90</sub>**

**PANNEAU LAMELLE ACACIA  
HUILE TECK 2500 X 650 MM EP.26MM**  
Réf. PAN150456

LA PIECE

**129€<sub>95</sub>**

**PANNEAU LAMELLES HÉVÉA  
3000 X 650 EP. 36 MM**  
Réf. PAN150411

LA PIECE

**139€<sub>90</sub>**

**PLAN DE TRAVAIL HÊTRE MASSIF  
BORD DROIT 3,00 X 0,65 M  
ÉPAISSEUR 27 MM**  
Réf. MOU600143





**LE M<sup>2</sup>**  
**13€<sub>90</sub>**

**SUPER AFFAIRE**

**STRATIFIÉ PROSIDE**  
classe 32 1292x193x ép 8mm 4v  
pose flottante  
Réf. REV050471/ REV050472

**CHÊNE NATURE**

**GRIS**



**LE M<sup>2</sup>**  
**13€<sub>90</sub>**

**STRATIFIÉ SUPER. ADVANCED CHÊNE WELSH**  
1292x193x ép 8mm 4v pose flottante.  
Réf. REV150226



**COUP DE CŒUR**

**LE M<sup>2</sup>**  
**19€<sub>90</sub>**

**STRATIFIÉ CHÊNE EMILIA MIEL**  
Gran via 243x2200 - ép 8,0 mm - 4v  
Aspect plus moderne avec ses grandes lames.  
Réf. REV300440

**GRANDES LAMES**  
*Stock limité !*

## VINYLE



**À SAISIR**

**LE CŒUR RÉSISTE À L'EAU**

**LE M<sup>2</sup>**  
**24€<sub>90</sub>**

**LAME VINYL ROCK 40 CALIFORNIA**  
17,8x121,3 cm- sous couche intégrée  
couche d'usure 0,40 mm classe 32  
Réf. REV270184



**LE M<sup>2</sup>**  
**29€<sub>90</sub>**

**LAME VINYL TANGO 55 GINO**  
180x122 cm- sous couche intégrée  
couche d'usure 0,55 mm classe 33  
Réf. REV270187



**LE M<sup>2</sup>**  
**29€<sub>90</sub>**

**LAME VINYLE ROCK 55 CHÊNE BARRIQUE**  
17,8x121,3 cm- sous couche intégrée  
couche d'usure 0,55 mm classe 33  
Réf. REV270183

Rénovez a prix givrés  
SPÉCIAL CARRELAGES

Le M<sup>2</sup>

19€<sub>90</sub>

**CARRELAGE PIERRE DE TRAVERTIN 40 X 60 CM**  
Grés cérame imitation pierre de travertin.  
Réf. SOL910068



**SUPER  
AFFAIRE**

*Stock limité !*

LE M<sup>2</sup>

12€<sub>90</sub>

*Arrivage  
de 300 m<sup>2</sup>*

**CARRELAGE ÉLÉMENT WHITE  
60 X 60 CM**  
Grés cérame rectifié effet béton.  
Réf. SOL950000

LE M<sup>2</sup>

24€<sub>90</sub>

**CARRELAGE GRAVITY IVOIRE  
60 X 120 CM**  
Grés cérame rectifié effet béton.  
Réf. SOL950010

**CARRELAGE GRAVITY SAND  
60 X 120 CM**  
Grés cérame rectifié effet béton.  
Réf. SOL950011

**GRAND  
FORMAT  
60X120 CM**



LE M<sup>2</sup>

19€<sub>90</sub>

**CARRELAGE DAKARIS  
HAYA 20 X 120 CM**  
Grés cérame rectifié effet bois.  
Réf. SOL800100

**CARRELAGE DAKARIS  
GOLDEN 20 X 120 CM**  
Grés cérame rectifié effet bois.  
Réf. SOL800101

LE SAC

13€<sub>95</sub>

SOIT 0,56€ LE KG



**PRB COL PLUS GRIS C2 E 25 KG**  
Mortier colle amélioré, sols extérieurs et intérieurs, murs intérieurs.  
Réf. MCA200128

LE SAC

13€<sub>95</sub>

SOIT 0,56€ LE KG



**KERAFIX PLUS GRIS SAC 25KG C2E**  
Mortier colle amélioré destiné à la pose de carrelage en sol et mur intérieurs et sol extérieur.  
Réf. MCA150110

LE SAC

17€<sub>49</sub>

SOIT 0,70€ LE KG



**ENDUIT DE RAGRÉAGE  
AUTOLISSANT PRB-PLANIDUR  
PRO 25 KG**  
Polyvalent et adapté pour tous revêtement collés.  
Réf. RAG150006

LE SAC

17€<sub>49</sub>

SOIT 0,70€ LE KG



**ENDUIT DE RAGRÉAGE AUTOLISSANT  
ULTRAPLAN RENO3 P3 25 KG**  
De 3 à 10 mm d'épaisseur, spécial rénovation.  
Réf. RAG050105

LA PIÈCE

449€<sub>90</sub>

**SCIE CARRELAGE DU-200 EVO  
SUR TABLE 1100 W**

Coupe droite 65 cm et diagonale 45 cm, scie avec tête moteur amovible, butée latérale, pieds pliables intégrés, avec roues et poignées.  
Garantie 1 an.  
Réf. RUB050049








Le M<sup>2</sup>

**11€<sub>90</sub>**

**FAÏENCE ATELIERI 25 X 50 CM**

Revêtement mural. Pâte rouge.  
DÉCOR RELIEVE MARENGO Réf. FAI500091  
DÉCOR RELIEVE CRÉMA Réf. FAI500092  
UNIS CRÉMA Réf. FAI500093  
UNIS GRIS Réf. FAI500094



LE M<sup>2</sup>

**16€<sub>90</sub>**

LE M<sup>2</sup>

**17€<sub>90</sub>**

**FAÏENCE PURE BLANC BRILLANT 25X75**

Faïence pâte blanche.  
Réf. FAI730050

**FAÏENCE PURE SOUND BRILLANT 25X75**

Faïence pâte blanche.  
Réf. FAI730051

**LA TENDANCE  
DU MOMENT !**



LE M<sup>2</sup>

**19€<sub>90</sub>**

**FAÏENCE LUCENA ARENA 30 X 90 CM**

Grès cérame imitation pierre.  
Réf. FAI700736



LE M<sup>2</sup>

**22€<sub>90</sub>**

**FAÏENCE SAUCO ROBLE 30 X 90 CM**

Grès cérame imitation bois.  
Réf. FAI700735

LA PIÈCE

**49€<sub>90</sub>**



**JOINT KERAPOXY EASY DESIGN  
100 BLANC KIT 3 KG**

Joint époxy de 2 à 20 mm, anti acide  
et anti moisissure, idéal pour cuisines  
et douches (autres coloris voir en  
magasin). Existe aussi en marque prb)  
Réf. MAP050076A

LA PIÈCE

**69€<sub>90</sub>**



**KIT D'IMPERMÉABILISATION  
SOUS CARRELAGE**

kit de 6 m<sup>2</sup> comprenant primaire,  
sous couche, bande d'angle. (existe  
aussi en gamme mapei  
ref map100023 au même tarif),  
Réf. MAP500304

# VOTRE SALLE DE BAIN À - DE 1000 €

# MA SALLE DE BA



LA PIÈCE

**119€**

## MEUBLE ESSENTIEL 60 BOIS CLAIR

À suspendre, 2 portes Softclose, vasque blanche avec trop-plein dim l.61 x P.46 x ép.2 cm, caisson dim l.60 x P.46 x h.47 cm, sans bonde ni robinetterie.

Réf. APS020001

Existe en 80cm. Réf. APS020002

LA PIÈCE

**69€<sub>90</sub>**

## PACK WC ECO

Wc à poser chasse 3/6 l abattant thermotur / sortie horizontale.

Réf. APS900130



LA PIÈCE

**39€<sub>90</sub>**

## MITIGEUR LAVABO RHIO CHROMÉ

Laiton chromé, cartouche céramique 35 mm, aérateur neoperl.

Réf. APS100057



LA PIÈCE

**89€<sub>90</sub>**

## SÈCHE-SERVIENTTE SEC LYRIA 500 W

Thermostat digital 6 programmes, détection fenêtre ouverte, IP24, dim l.53,6 x P.12 x h.87,9 cm, existe en 750 W.

Réf. APC900252



UNE SALLE DE  
BAIN, PLUSIEURS  
POSSIBILITÉS !

# PLUS D'OPTIONS, PLUS DE TENDANCES



LA PIÈCE

**44€<sub>90</sub>**

## MIROIR CRYSTAL 80X60

BORDS POLIS

Fixations incluses.  
Réf. APS150057



LA PIÈCE

**59€<sub>90</sub>**

## MITIGEUR LAVABO MARRIOT

NOIR MAT

Laiton noir mat, cartouche céramique 25 mm, aérateur neoperl.  
Réf. APS100058



LE LOT

**299€**

## ENSEMBLE MEUBLE CELTIC CHÊNE

DORÉ + LARGEUR : 80 CM

Meuble + vasque + miroir à suspendre  
corps du meuble en mfc - ép. 16 mm.  
façade en mfc - ép. 19 mm - 2 tiroirs.  
Réf. APS420705



LA PIÈCE

**399€**

## PAROI DOUCHE CLUB SERIGRAPHIE

NOIR 120CM

Verre sécurité 8mm. H.200cm + barre renforcé.  
Réf. APS420302





LA PIÈCE

**129€<sub>90</sub>**

**COLONNE DE DOUCHE DERVERNN CHROMÉ**  
 Pomme diam.230mm + douchette 3 jets + flexible et barre inox + mitigeur thermostatique.  
 Réf. NOY600181

LA PIÈCE

**199€<sub>00</sub>**

**PAROI DE DOUCHE FIXE ODYSSEA 90 CM**  
 Verre securit trempé ép 8 mm, traitement anti calcaire, profilé alu chromé mat.  
 Réf. APS080301

**BONDE INCLUSE**

LA PIÈCE

**220€**

**RECEVEUR ARDESIA PLUS 90X90 BLANC**  
 Grille inox et bonde horizontale incluses, ép 3 cm.  
 Réf. APS100076

**AUTOPORTANT**

LA PIÈCE

**270€**

**PACK WC SUSPENDU OPALE COMPLET**  
 Pack WC certifié NF. Abattant frein de chute.Cuvette carénée avec bride.Pack WC certifié NF. Abattant frein de chute.Cuvette carénée avec bride.  
 Réf. DIS350222

LA PIÈCE

**149€<sub>90</sub>**

**SÈCHE-SERVIENTTE SEC LYRIA-S 1500 W (CADRE 500 W + SOUFFLERIE 1000 W)**  
 Thermostat électronique programmable avec affichage digital, détection fenêtre ouverte, IP24, dim 1.54.5 x P.15.5 x h.95 cm, existe en 1750 W (dispo et prix selon magasin).  
 Réf. APC900254

LA PIÈCE

**199€**

**SÈCHE SERVIENTTE ASTRA 500W**  
 Thermostat électronique programmable avec affichage digital, détection fenêtre ouverte, IP24, dim 1.52,1 x P.12 x h.95,5 cm.  
 Réf. APC900250  
 Existe en 750W  
 Réf. APC900251

LA PIÈCE

**270€**

**BONDE INCLUSE**

**RECEVEUR ARDESIA PLUS 120X90 CM BLANC**  
 Grille inox et bonde horizontale incluses, ép 3 cm.  
 Réf. APS100074

LA PIÈCE

**199€**

**COLONNE DE DOUCHE DERVERNN NOIRE**  
 Pomme diam.230mm + douchette 3 jets + flexible et barre inox + mitigeur thermostatique.  
 Réf. NOY600183


LA PIÈCE

**249€**

**PAROI DE DOUCHE FIXE ODYSSEA 120 CM**  
 Verre securit trempé ép 8 mm, traitement anti calcaire, profilé alu chromé mat.  
 Réf. APS080302

**LE**

Barre stabilisatrice



## Rénovez à prix givrés CHAUFFAGE



Le sac

**4€<sub>29</sub>**

**GRANULES PELLETS  
SOLUTIONS PLUS  
QUALITÉ PREMIUM DIN  
PLUS / EN PLUS**  
100% résineux origine sud  
ouest, fabriqué dans les  
landes.  
Réf. APC050901

**SUPER  
AFFAIRE**



**SAC DE  
15 KG**

**PENSEZ À  
CHAUFFER  
VOS CHANTIERS**

**SAC DE  
15 KG**



LE SAC

**4€<sub>79</sub>**

**GRANULES DE BOIS COGRA  
QUALITE PREMIUM DIN PLUS/  
EN PLUS**  
100% résineux issus de la première  
transformation du bois.  
Réf. APC050906

## ACCESSOIRES



LA PIÈCE

**9€<sub>90</sub>**

**NETTOYANT / DÉGRAISSANT  
VITRES INSERT 500 ML**  
Efficace pour poêles bois,  
plaques vitro, fours, grils, etc ....  
Réf. DEL450924

**PENSEZ-Y**

LA PIÈCE

**49€<sub>90</sub>**

**ASPIRATEUR CENDRE/POUSSIÈRE  
18 L 1200 W SUR ROULETTES**

18 kPa, fonction souffleur, cuve acier, poignée  
intégrée, flexible 150 cm, embout alu, filtre HEPA,  
3 extensions, suceur et brosse.  
Réf. APC900280



LA PIÈCE

**9€<sub>90</sub>**

**SOUFFLANT EKO 2000 W**  
Jusqu'à 50 m3, thermostat mécanique  
2 vitesses, sécurités anti-surchauffe et anti-  
bascule, ventilation froide, IP20.  
Réf. APC900267



LA PIÈCE

**24€<sub>90</sub>**


**SOUFFLANT CÉRAMIQUE TAKO  
1800 W**  
Thermostat mécanique 2  
vitesses, position froid, protection  
antisurchauffe, IP20.  
Réf. APC900266



LA PIÈCE

**49€<sub>90</sub>**

**SOUFFLANT CÉRAMIQUE KAYAK 2000 W  
AVEC TÉLÉCOMMANDE**  
Jusqu'à 45 m3, 2 allures de chauffe et ventilation  
froide, affichage LED, programmable, sécurité  
thermique, détection fenêtre ouverte, IP20,  
dim 1,45 x P.11 x h.19,5 cm.  
Réf. APC900257



LA PIÈCE

**59€<sub>90</sub>**

**BAIN D'HUILE WIN 9 ÉLÉMENTS 2000 W**  
Jusqu'à 50 m3, chaleur diffuse, thermostat  
mécanique, 4 roulettes, protection anti-  
bascule, IP20, existe en autres puissances  
(dispo et prix selon magasin).  
Réf. APC900265



LA PIÈCE

**79€<sub>90</sub>**

**RADIATEUR CÉRAMIQUE ORION  
1000 W**  
Thermostat électronique avec écran  
LCD intégré, fil pilote 6 ordres,  
3 programmes préenregistrés,  
détection fenêtre ouverte, IP24, dim  
1,58,3 x P.10,8 x h.45,5 cm, existe en  
1500 et 2000 W (dispo et prix selon  
magasin).  
Réf. APC900258





# DANS LA LIMITE DES STOCKS DISPONIBLES

## AMENAGER LE DRESSING



LA PIÈCE

**119€<sub>95</sub>**

### KIT DRESSING COMPLET BALI AVEC RIDEAU NOIR

Rideau à oeillets, 2 barres de penderie 80 cm, 4 tablettes et tiroir sur coulisses à billes, dim L.142 x l.40 x H.181 cm. Réf. MIN150316



LA PIÈCE

**159€<sub>90</sub>**

### DRESSING CORTO CHÊNE/NOIR AVEC RIDEAU NOIR

3 colonnes l.38 cm, 4 tablettes, 2 tiroirs, tablette d'hivernage et 2 barres de penderies (recoupables), rideau polyester h.210 cm, en panneau de particules, dim l.197,8 x P.48 x h.203,2 cm. Réf. MIN150317

LA PIÈCE

**189€**

### DRESSING EXTENSIBLE BEST BLANC/CHÊNE AVEC RIDEAUX

Colonne, 3 tiroirs, 3 étagères, 2 barres penderie 78,6 cm, rideaux, en panneau de particules, dim l.163/235 x P.40/48 x h.204 cm. Réf. MIN150318


**SPÉCIAL  
1<sup>ER</sup> PRIX**
**ENTRÉE**


LA PIÈCE

**49€<sub>95</sub>**

### COLONNE 60 COMBI B BLANC 160X180X40

Une colonne de 60 cm de large, 40 cm de profondeur 180 cm de haut avec 4 tablettes et une barre de penderie 100 cm. Réf. MIN150313


**CHAMBRE**

LA PIÈCE

**79€<sub>95</sub>**

### COLONNE DE 38CM AVEC TIROIR BLANC COMBI D

Aménagement de placard simple et pratique avec 4 rayons, un tiroir et une barre de penderie. 1/3 lingère & 2/3 penderie. En coloris blanc. Réf. MIN150314



LA PIÈCE

**104€<sub>95</sub>**

### COLONNE CHICAGO MODULE D CHÊNE CLAIR

Colonne 4 tablettes et tiroir, tablettes haute, barres de rideau et de penderie, dim totale L.161 x P.40 x h.180 cm. Réf. MIN150315

**-40%**

SUR

**LES FAÇADES & AMÉNAGEMENTS  
DE PLACARD SUR MESURE**

**RENDEZ-VOUS DANS  
VOTRE AGENCE LA PLUS PROCHE**



**-30%**

### **MENUISERIE EXTÉRIEURE PVC / BOIS / ALU**

Modernisez votre maison avec des fenêtres, baies vitrées et coulissants design, isolants et durables.  
Profitez dès maintenant de notre offre en agence !

**-25%**

### **PORTE D'ENTRÉE CLASSIQUES OU CONTEMPORAINES**

Alliez sécurité, style et confort thermique à prix réduit.  
Venez découvrir votre porte idéale en agence !



**-25%**



### **VOLET ROULANT ET BATTANT**

#### **PVC / BOIS / ALU**

Protégez votre maison avec style grâce à nos volets motorisés, battants traditionnels ou moustiquaires discrètes.  
Confort thermique, sécurité et prix canon au rendez-vous !

Pensez solaire !  
Sans câbles ni raccords, les volets roulants solaires sont autonomes, écologiques et parfaits en rénovation.



**RENDEZ-VOUS DANS VOTRE AGENCE LA PLUS PROCHE**



RGE

SARREMÉJEAN  
MENUISERIE

votre partenaire menuiserie de A à Z

**Étude personnalisée**

Pour réaliser le projet de vos rêves.

**Expert dédié menuiserie**

Notre service suit votre commande de la conception à la réalisation.

**Sur-mesure**

Nos experts vous trouveront les solutions les plus justes et adéquates à vos besoins selon vos problématiques.

**Livraison**

Des délais de livraison respectés.

**La Pose**

Des installations conformes au DTU.

**Service Après-Vente**

Votre demande de Service Après-Vente prise en compte avec déplacement d'un technicien.



T.V.A

**TVA Réduite à 5,5%**

Profitez-en grâce à nos poseurs partenaires RGE.

PROFITEZ D'UNE TVA À TAUX RÉDUIT!

SI COMMANDE AVEC  
FOURNITURE  
& POSE**-5%**SUPPLÉMENTAIRE  
DE REMISE SUR  
LA FOURNITURE UNIQUEMENT

## MENUISERIES INTÉRIEURES



LA PIÈCE

**249€****BLOC PORTE ESSENTIA  
SALVA TON CHENE**

83 x 204 CM.

Huisserie ajustable fin de chantier. Cloison de 50 à 100mm. Ame ALVEOLAIRE avec joint périphérique.

Prémontée en 1 COLIS Droite ou Gauche.

Réf. PBP160000 (poussant gauche)

Réf. PBP160001 (poussant droit)



LA PIÈCE

**259€****CHASSIS GALANDAGE PLEIN  
83 X 204 CM**

Habillage blanc MDF (MIN200220) en option. Double amortisseur : silence et confort d'utilisation. Traits de niveau situés à 1m du solfini. Guides bas de porte auto-centrés. Assurent un déplacement précis de la porte.

Réf. MIN210113

**PROSEC M10**  
MORTIER PRÊT À L'EMPLOI  
25 kg  
LE SAC  
**4€<sub>49</sub>**

**MORTIER PRÊT À L'EMPLOI M10**  
SAC 25KG  
Fabriqué en France  
Réf. CIM050410

**FABRIQUÉ EN FRANCE**

**PROSEC C25/30**  
BÉTON PRÊT À L'EMPLOI  
25 kg  
LE SAC  
**4€<sub>89</sub>**

**BÉTON PRÊT EMPLOI CERAM C25**  
SAC 25 KG  
Fabriqué en France  
Réf. CIM050411

**CIMENT**  
25 KG  
LE SAC  
**4€<sub>95</sub>**

**CIMENT BRICOCIMENT 25KG**  
CEM II 32,5 N  
Réf. CIM059009

**Ciment pour Travaux Courants**  
35 kg  
LE SAC  
**6€<sub>65</sub>**

**CIMENT POUR TRAVAUX COURANTS 35 KG**  
Réf. CIM050302



**LE LOT**  
**399€<sub>00</sub>**  
SOIT 29,90€ D'ÉCONOMIE

**LE LOT BÉTONNIÈRE ÉCO 150 LITRES 850W + BROUETTE ROUE INCREVABLE 90 LITRES**  
Bétonnière seule à 369 TTC  
et brouette seule à 59,90 TTC  
Réf. OUG150070 + OUG100107

**SPECIAL 1<sup>ER</sup> PRIX**

LA PIÈCE **59€<sub>90</sub>**

+

LA PIÈCE **369€**

Tous nos prix sont indiqués en euros, toutes taxes comprises (TTC), hors frais de livraison. Les montants des éco-participations applicables sont inclus dans les prix affichés et seront détaillés sur votre facture. Les marques des produits peuvent varier selon les agences. Un seul visuel et une seule référence sont présentés par produit à titre indicatif. Les photos, caractéristiques et références ne sont pas contractuelles.

**CASTETS** • Rue Jean de Nasse  
**SAINT-SEVER** • 2 Route de Grenade  
**PONTONX** • 495 Chemin de l'Herté  
**SAINT-PIERRE-DU-MONT** • Av. du Président John Kennedy

**CONDOM** • 15 Allée du Canal • 05.62.28.12.41  
**NOGARO** • Avenue Périé • 05.62.09.05.76  
**VIC-BIGORRE** • Ch. de l'Auvergnat, ZI de la Herray • 05 62 96 70 02  
**MIÉLAN** • Route d'Auch • 05.62.67.61.26  
**RISCLE** • Route de Tarsac • 05.62.69.70.23  
**NÉRAC** • ZI de la Barre • 05.53.65.92.31  
**MIRANDE** • 490 Av. Jean Mermoz • 05.62.62.40.16  
**FLEURANCE** • Au levant de la Puzaque • 05.62.06.60.12  
**GABARRET** • Av. de la Gare • 05.58.44.90.29  
**MÉZIN** • 260 ZA de l'Ange • 05.53.97.02.25  
**AUCH/PAVIE** • ZI du Sousson • 05.62.07.82.00  
**RABASTENS** • 30 rue du Château • 05.62.96.60.49  
**ESTILLAC** • 16 Rode d'Estillac • 05.33.09.17.12

**NOUVEAUX MAGASINS**

**POUR EN SAVOIR PLUS**



**SHOWROOM inspirations**

- EXPOSITION AMÉNAGEMENT INTÉRIEUR
- EXPOSITION AMÉNAGEMENT EXTÉRIEUR
- EXPOSITION MENUISERIE

Des fondations aux finitions, il y a forcément une agence près de chez vous !

Béton	Menuiserie
Matériaux	Chauffage
Bois	Aménagement intérieur
Bricolage	Aménagement extérieur