


COLLECTIONS D'EXTÉRIEURS

DALLAGES | PAVÉS | ACCESSOIRES

NOMENCLATURE TECHNIQUE

1^{ER} JANVIER 2022



Fabemi

TERRASSE & JARDIN

BRADSTONE

Ligne Béton

DALLAGES, MARGELLES ET ACCESSOIRES

Collection MANOIR.....	4
Collection NEW YORK.....	6
Collection BASTIDE.....	7

BLOCS MURS, COURONNEMENTS ET ACCESSOIRES

Collection HADRIEN.....	7
Collection SCHISTONE.....	8

CARRÉ D'ARC

Ligne Béton

DALLAGES ET MARGELLES

Collection NASHIRA.....	10
Collection CASTELLANE.....	10
Collection JOUQUES.....	11
Collection CALYPSO.....	13
Collection ESPACE.....	13
Collection GALAXIE.....	15
Collection CALANCO.....	16
Collection HORIZON.....	16

Ligne Pierre Naturelle

DALLAGES ET MARGELLES

Collection ISMALIA.....	16
Collection ANKARA.....	17

Ligne Céramique

DALLES ET MARGELLES

Collection ASTORIA.....	18
Collection VÉNÉTIE.....	20
Collection ALÉSIA.....	22
Collection PIERRE BLEUE.....	23
Collection PIÉMONT.....	23

Ligne Béton

PAVÉS

Collection NAVARRE.....	24
Collection PROVENÇAL.....	24
Collection CATALAN.....	24
Collection TÉPIA.....	25
Collection QUÉBEC.....	25
Collection MÉDIEVAL.....	25
Collection CAROSTYLE.....	26
Collection LAVARDIN.....	26
Collection ANTIQUE.....	26
Collection PAVÉ I.....	26

Ligne Béton

PRODUITS DRAINANTS

Collection DURANCE.....	27
Collection DALPRÉ.....	27
Collection STRATUS.....	27

Ligne Béton

CHAPERONS DE MURS, CHAPEAUX DE PILIERS ET BLOCS PILIERS

Chaperons de murs.....	28
Chapeaux de piliers.....	29
Blocs piliers à enduire.....	29

Ligne Béton

BORDURETTES

Collection OVALINE.....	30
Collection DROITES.....	30

Produits complémentaires

Entretien et traitement.....	32
Mortier et colle.....	33

EXPOSITIONS ET CONSIGNES.....33**CONSEILS DE POSE.....37****CGV.....40****ZONES DE DISTRIBUTION.....42**

RETROUVEZ LA PALETTE DES COULEURS
EN DERNIÈRE PAGE DE LA NOMENCLATURE



Pour les produits soumis au marquage CE, les documents d'accompagnement sont disponibles, sur simple demande auprès de l'usine de fabrication.



Composés Organiques Volatiles (C.O.V.). L'ensemble de nos produits répondent à cette nouvelle réglementation.



Nos produits identifiés avec le logo NF sont conformes au référentiel de certification NF 403. Les attestations sont disponibles sur notre site internet ou sur simple demande.



Le Groupe Fabemi a obtenu en 2018 le label Origine France Garantie pour ses usines Environnement de Donzère (Drôme).

SOMMAIRE















LIGNE BÉTON

BRADSTONE

LA GAMME BRADSTONE EST EN VENTE EXCLUSIVEMENT
EN FRANCE ET EN SUISSE

Collection Manoir		COLÉE	SABLE ou GRAVILLON	Teintes	Codes produits	Cond.	Dimensions nominales** (en cm)	Poids (kg)	Qu. par palette	m ² ou ml par palette	Nbre au m ²	Poids approx. / Pal (Kg)
PACK A MANOIR 												
	Gironde	010861	Pas de détail				30 x 30 x 4 45 x 30 x 4 45 x 45 x 4 60 x 45 x 4 60 x 30 x 4 60 x 60 x 4		6 12 2 3 9 3	6,075 m ²		525
PACK B MANOIR 												
Pack complémentaire du pack A pour pose 9 dimensions	Gironde	125084	Pas de détail				60 x 60 x 4 75 x 60 x 4 75 x 75 x 4 90 x 60 x 4		3 3 3 4	6,28 m ²		556
OPUS 60 PACK A MANOIR 												
Pack petites dalles	Gironde	083964	Pas de détail				60 x 30 x 4 60 x 45 x 4 60 x 60 x 4		8 8 8	6,48 m ²		563
OPUS 60 PACK B MANOIR 												
Pack grandes dalles	Gironde	084046	Pas de détail				60 x 60 x 4 60 x 75 x 4 60 x 90 x 4		4 4 4	5,4 m ²		477
OPUS 45 MANOIR 												
	Gironde	084008	Pas de détail				45 x 30 x 4 45 x 45 x 4 45 x 60 x 4		10 10 10	6,075 m ²		522
CERCLE MANOIR 												
Rayon = 1.35 Noyau = 0.90 m Cercle interne = 1.80 m Cercle externe = 2.70 m	Gironde	004914	Pas de détail				68 x 45 x 4 34/16 x 45 x 4 50/34 x 45 x 4		4 16 16	5,735 m ²		492
JONCTION DE CERCLE MANOIR 												
Rayon = 1.35 m Représente 1/4 de cercle	Gironde	009162	Pas de détail				ép. 4	35	1 jonction	0,39 m ²		140

Collection Manoir suite

	Teintes	Codes produits	Cond.	Dimensions nominales** (en cm)	Poids (kg)	Qu. par palette	m ² ou ml par palette	Nbre au m ²	Poids approx. / Pal (Kg)
MARGELLE DROITE 90 MANOIR 									
	Gironde	112732	Détail	90 x 30 x 4	23.6	25	22,5 ml		590
MARGELLE DROITE 45 MANOIR 									
	Gironde	137742	Détail	45 x 30 x 4	11.4	25	11,25 ml		285
MARGELLE COURBE R 1.5 MANOIR 									
	Gironde	022192	Détail	49/40 x 30 x 4	11.9	24	12 u par 1/2 circon.		285
ANGLE DROIT R 1.3 MANOIR 									
	Gironde	069432	Détail	45 x 45 x 4	15	24			360
ANGLE DROIT MANOIR 									
	Gironde	022147	Détail	45 x 45 x 4	13.6	24			326
ANGLE EXTERNE 90° MANOIR 									
	Gironde	022161	Détail	30 x 30 x 4	7.9	24			189
MARCHE MANOIR ÉP. 15									
	Gironde	049267	Détail	45 x 35 x 15	50	10	4,5 ml		500
MARCHE MANOIR ÉP. 10									
	Gironde	062846	Détail	45 x 35 x 10	34.3	18	8,1 ml		618
PAS JAPONAIS MANOIR									
	Gironde	106045	Détail + Forfait dépal.♦	56 x 42 x 4 (dimensions approximatives)	17.2	24			413

♦ Forfait Dépalettisation = 30 € HT par palette.
 ** Afin d'intégrer la largeur du joint, certains types de revêtements de sol ont été développés avec des dimensions réelles inférieures aux dimensions nominales.

CONDITIONNEMENT SUR PALETTE CONSIGNÉE ET HOUSSÉE
 Palette consignée 24,00 € HT - reprise 17,00 € HT (palette marquée FABEM)
 Consulter les fiches techniques disponibles auprès du Service Commercial.

Collection Manoir



suite

	Teintes	Codes produits	Cond.	Dimensions nominales** (en cm)	Poids (kg)	Qu. par palette	m ² ou ml par palette	Nbre au m ²	Poids approx. / Pal (Kg)
CANIVEAU DROIT									
	Gironde	064369	Détail	60 x 30 x 5	16.6	21			348
BORDURETTE MANOIR 50X10									
	Gironde	130514	Détail + Forfait dépal.†	50 x 10 x 12	13.9	36	18 ml		500
BORDURETTE MANOIR 45X20									
	Gironde	137735	Détail + Forfait dépal.†	45 x 20 x 5,5	10.1	19	8,55 ml		192

Collection New York



	Teintes	Codes produits	Cond.	Dimensions nominales** (en cm)	Poids (kg)	Qu. par palette	m ² ou ml par palette	Nbre au m ²	Poids approx. / Pal (Kg)
DALLE NEW YORK 60X45 									
	Ardennes	134864	Pas de détail	60 x 45 x 3	18.2	30	8,1 m ²	3,7	546
	Gironde	133966							
	Gris minéral nuancé	133386							
MARGELLE DROITE NEW YORK 									
	Ardennes	124742	Détail	80 x 33 x 3,5	20.4	25			510
	Gironde	133980							
	Gris minéral nuancé	133393							
ANGLE DROIT NEW YORK 									
R = 0,175 m		Ardennes	133003	Détail	50 x 50 x 3,5	17.7	28		495
		Gironde	133430						
		Gris minéral nuancé	133454						
PIQUET NEW YORK									
	Ardennes	112596	Détail	100 x 10 x 10	22.6	20			452
	Gironde	133997							
	Gris minéral nuancé	133409							

COLLECTIONS D'EXTÉRIEURS TERRASSE & JARDIN - NOMENCLATURE 2022

Collection Bastide



	Teintes	Codes produits	Cond.	Dimensions nominales** (en cm)	Poids (kg)	Qu. par palette	m ² ou ml par palette	Nbre au m ²	Poids approx. / Pal (Kg)
PAVÉ BASTIDE									
Dalle composée de 6 pavés									
	Gironde	011622	Pas de détail	30 x 45 x 5,5	14.5	56	7,56 m ²	7,41	812

LIGNE BÉTON

BRADSTONE

BLOCS MURS, COURONNEMENTS ET ACCESSOIRES

Collection Hadrien




	Teintes	Codes produits	Cond.	Dimensions nominales** (en cm)	Poids (kg)	Qu. par palette	m ² ou ml par palette	Nbre au m ²	Poids approx. / Pal (Kg)
BLOC DROIT HADRIEN									
	Gironde	021317	Pas de détail	60 x 15 x 7,5	13.8	80	3,60 m ²		1104
BLOC CHAINAGE HADRIEN									
	Gironde	101026	Détail	45 x 15 x 7,5	8.8	40			352
COURONNEMENT HADRIEN									
	Gironde	021355	Détail + Forfait dépal.♦	48,5 x 19,5 x 4	8	50	24,25 ml		400
BLOC COURBE HADRIEN									
Rayon = 1,35 m (dim.extérieure)									
	Gironde	021386	Détail + Forfait dépal.♦	53 x 15 x 7,5	12.1	40	1,6 m ²		484

♦ Forfait Dépalettisation = 30 € HT par palette.
 ** Afin d'intégrer la largeur du joint, certains types de revêtements de sol ont été développés avec des dimensions réelles inférieures aux dimensions nominales.

CONDITIONNEMENT SUR PALETTE CONSIGNÉE ET HOUSSÉE
 Palette consignée 24,00 € HT - reprise 17,00 € HT (palette marquée FABEMI)
 Consulter les fiches techniques disponibles auprès du Service Commercial.

BRADSTONE

Collection Schistone

	Teintes	Codes produits	Cond.	Dimensions nominales** (en cm)	Poids (kg)	Qu. par palette	m ² ou ml par palette	Nbre au m ²	Poids approx. / Pal (Kg)
BLOC SCHISTONE									
Long. Utile = 47,5 cm 15 blocs au m ²									
	Gironde	106052	Détail + Forfait dépal.†	58,5 x 14 x 10	15	30	1,8 m ²		450
COURONNEMENT DOUBLE MANOIR/SCHISTONE									
	Gironde	021133	Détail + Forfait dépal.†	52,5 x 30 x 5	16	24	12,6 ml		384
COURONNEMENT PLAT MANOIR/SCHISTONE									
	Gironde	137728	Détail + Forfait dépal.†	45 x 15 x 4	6.1	25	11,25 ml		153

LIGNE BÉTON
LIGNE PIERRE NATURELLE
LIGNE CÉRAMIQUE

CARRÉ
D'ARC



Collection **Nashira**

	Teintes	Codes produits	Cond.	Dimensions nominales** (en cm)	Poids (kg)	Qu. par palette	m ² ou ml par palette	Nbre au m ²	Poids approx. / Pal (Kg)
DALLE NASHIRA 60X60									
	Aquitaine	136851	Pas de détail	60 x 60 x 3	24.2	30	10,8 m ²	2,77	726
	Ardèche	136844							
	Gris minéral nuancé	136868							
MARGELLE DROITE NASHIRA									
	Aquitaine	136882	Détail	80 x 33 x 3,5	20.4	25	20 ml		510
	Ardèche	136875							
	Gris minéral nuancé	136899							
ANGLE DROIT NASHIRA									
R = 0,175 m									
	Aquitaine	136912	Détail	50 x 50 x 3,5	17.7	28			495
	Ardèche	136905							
	Gris minéral nuancé	136929							

Collection **Castellane**

	Teintes	Codes produits	Cond.	Dimensions nominales** (en cm)	Poids (kg)	Qu. par palette	m ² ou ml par palette	Nbre au m ²	Poids approx. / Pal (Kg)
PACK CASTELLANE ÉP 3.3									
		Ardèche	Pas de détail	28 x 28 x 3,3		6	5,29 m ²		398
				42 x 28 x 3,3		12			
				56 x 28 x 3,3		9			
				42 x 42 x 3,3		2			
				56 x 42 x 3,3		3			
				56 x 56 x 3,3		3			
Luberon	130996								





Collection Castellane suite

CARRÉ D'ARC

	Teintes	Codes produits	Cond.	Dimensions nominales** (en cm)	Poids (kg)	Qu. par palette	m ² ou ml par palette	Nbre au m ²	Poids approx. / Pal (Kg)
OPUS 42 CASTELLANE ÉP 2.5 									
	Ardèche	124773	Pas de détail	42 x 28 x 2,5	16	16	8,47 m ²		497
				42 x 42 x 2,5					
	Luberon	124797		42 x 56 x 2,5	16				
									
MARGELLE DROITE CASTELLANE 									
	Ardèche	049700	Détail	49 x 33 x 3,3	13	50	24,5 ml		650
		Luberon							
MARGELLE COURBE R 1.5 CASTELLANE 									
	Ardèche	063621	Détail	49 ext. x 40 int. x 3,3	11.8	28	12 u par 1/2 circonf.		330
		Luberon							
ANGLE DROIT CASTELLANE 									
R = 0,165 m		Ardèche	063645	Détail	49 x 49 x 3,3	17.2	28		481
			Luberon						
ANGLE EXTERNE 90° CASTELLANE 									
	Ardèche	063706	Détail	33 x 33 x 3,3	9	28			252
		Luberon							

Collection Jouques



	Teintes	Codes produits	Cond.	Dimensions nominales** (en cm)	Poids (kg)	Qu. par palette	m ² ou ml par palette	Nbre au m ²	Poids approx. / Pal (Kg)
OPUS 50 JOUQUES 									
	Aquitaine	134246	Pas de détail	50 x 40 x 3	15	15	7,5 m ²		495
				50 x 60 x 3					
	Ardèche	134253							

** Afin d'intégrer la largeur du joint, certains types de revêtements de sol ont été développés avec des dimensions réelles inférieures aux dimensions nominales.

CONDITIONNEMENT SUR PALETTE CONSIGNÉE ET HOUSSEE
 Palette consignée 24,00 € HT - reprise 17,00 € HT (palette marquée FABEMI)
 Consulter les fiches techniques disponibles auprès du Service Commercial.

Collection Jouques suite

	Teintes	Codes produits	Cond.	Dimensions nominales** (en cm)	Poids (kg)	Qu. par palette	m ² ou ml par palette	Nbre au m ²	Poids approx. / Pal (Kg)
DALLE JOUQUES 50X50 									
	Aquitaine	134260	Pas de détail	50 x 50 x 3	16.4	30	7,5 m ²	4	492
	Ardèche	134277							
DALLE JOUQUES 60X45 									
	Aquitaine	134284	Pas de détail	60 x 45 x 3	17.7	30	8,1 m ²	3,7	531
	Ardèche	134291							
MARGELLE DROITE JOUQUES 									
	Aquitaine	119489	Détail	60 x 30 x 3,5	14.2	30	18 ml		426
	Ardèche	119502							
MARGELLE COURBE R 1.50 JOUQUES 									
	Aquitaine	119519	Détail	57,5 ext. x 48 int. x 30 x 3,5	12.9	28	8 u par 1/2 circonf.		361
	Ardèche	119571							
ANGLE DROIT JOUQUES 									
R = 0.14 m		Aquitaine	Détail	45 x 45 x 3,5	14.8	28			414
		Ardèche							
ANGLE EXTERNE DROITE JOUQUES 									
	Aquitaine	119533	Détail	45 ext. x 40 int. x 30 x 3,5	12.6	12			151
	Ardèche	119588							
ANGLE EXTERNE GAUCHE JOUQUES 									
	Aquitaine	119557	Détail	45 ext. x 40 int. x 30 x 3,5	12.6	12			151
	Ardèche	119595							

COLLECTIONS D'EXTÉRIEURS TERRASSE & JARDIN - NOMENCLATURE 2022

Collection Calypso



CARRÉ D'ARC

	Teintes	Codes produits	Cond.	Dimensions nominales** (en cm)	Poids (kg)	Qu. par palette	m ² ou ml par palette	Nbre au m ²	Poids approx. / Pal (Kg)
DALLE CALYPSO 60X60									
	Ardèche	131047	Pas de détail	60 x 60 x 3	23.2	30	10,8 m ²	2,77	696
	Gris minéral nuancé	133461							
MARGELLE DROITE CALYPSO									
	Ardèche	131061	Détail	60 x 33 x 3,5	15.2	30	18 ml		456
	Gris minéral nuancé	133478							
ANGLE DROIT CALYPSO									
R = 0,175 m									
	Ardèche	133492	Détail	50 x 50 x 3,5	17.7	28			495
	Gris minéral nuancé	133485							







Collection Espace



	Teintes	Codes produits	Cond.	Dimensions nominales** (en cm)	Poids (kg)	Qu. par palette	m ² ou ml par palette	Nbre au m ²	Poids approx. / Pal (Kg)
DALLE ESPACE 50X50									
	Aquitaine	134338	Pas de détail	50 x 50 x 2,5	13.7	36	9 m ²	4	493
	Ardèche	134321							
	Gris minéral nuancé	133508							
	Luberon	134307							
MARGELLE DROITE PLATE ESPACE									
	Aquitaine	134468	Détail	50 x 33 x 3,4	12.9	25	12,5 ml		322
	Ardèche	134451							
	Gris minéral nuancé	133560							
	Luberon	134437							

** Afin d'intégrer la largeur du joint, certains types de revêtements de sol ont été développés avec des dimensions réelles inférieures aux dimensions nominales.

CONDITIONNEMENT SUR PALETTE CONSIGNÉE ET HOUSSÉE
 Palette consignée 24,00 € HT - reprise 17,00 € HT (palette marquée FABEM)
 Consulter les fiches techniques disponibles auprès du Service Commercial.



	Teintes	Codes produits	Cond.	Dimensions nominales** (en cm)	Poids (kg)	Qu. par palette	m² ou ml par palette	Nbre au m²	Poids approx. / Pal (Kg)
MARGELLE COURBE PLATE R 1.20 ESPACE <small>NF</small>									
	Aquitaine	134772	Détail	46,9 ext. x 36,7 int. x 33 x 3,4	10.2	28	10 u par 1/2 circonf		285
	Ardèche	107653							
	Luberon	085098							
MARGELLE COURBE PLATE R 1.50 ESPACE <small>NF</small>									
	Aquitaine	134789	Détail	34,8 ext. x 28,5 int. x 33 x 3,4	8	28	16 u par 1/2 circonf		224
	Ardèche	090665							
	Gris minéral nuancé	133584							
Luberon	064192								
MARGELLE COURBE PLATE R 2.50 ESPACE <small>NF</small>									
	Aquitaine	134796	Détail	43,4 ext. x 38,3 int. x 33 x 3,4	10	28	20 u par 1/2 circonf		280
	Ardèche	112039							
	Luberon	085104							
ANGLE DROIT PLAT ESPACE <small>NF</small>									
R = 0,175 m									
	Aquitaine	134505	Détail	50 x 50 x 3,4	17.7	24			424
	Ardèche	134499							
	Gris minéral nuancé	133577							
Luberon	134475								
ANGLE EXTERNE PLAT 90° ESPACE <small>NF</small>									
	Aquitaine	134758	Détail	33 x 33 x 3,4	8.5	12			102
	Ardèche	111551							
	Gris minéral nuancé	133591							
Luberon	064161								
ANGLE EXTERNE PLAT DROITE R 1.5 ESPACE <small>NF</small>									
	Aquitaine	134734	Détail	33 x 28,5 x 3,4	9	12			108
	Ardèche	090672							
	Gris minéral nuancé	133607							
Luberon	075068								
ANGLE EXTERNE PLAT GAUCHE R 1.5 ESPACE <small>NF</small>									
	Aquitaine	134741	Détail	33 x 28,5 x 3,4	9	12			108
	Ardèche	090689							
	Gris minéral nuancé	133614							
Luberon	075099								

Collection Espace suite

CARRÉ D'ARC

	Teintes	Codes produits	Cond.	Dimensions nominales** (en cm)	Poids (kg)	Qu. par palette	m ² ou ml par palette	Nbre au m ²	Poids approx. / Pal (Kg)
MARGELLE DROITE GALBÉE ESPACE 									
	Luberon	134413	Détail	50 x 33	14	25	12,5 ml		350
MARGELLE COURBE GALBÉE R 1.50 ESPACE 									
	Luberon	010120	Détail	34,8 ext. x 28,5 int. x 33	8.3	21	16 u par 1/2 circonf.		174
ANGLE DROIT GALBÉ ESPACE  R = 0,175 m									
	Luberon	000756	Détail	50 x 50	16.5	21			346
ANGLE EXTERNE GALBÉ 90° ESPACE 									
	Luberon	009667	Détail	33 x 33	9.9	12			118
ANGLE EXTERNE DROITE GALBÉ R 1.50 ESPACE 									
	Luberon	073293	Détail	33 x 28,5	10.3	12			123
ANGLE EXTERNE GAUCHE GALBÉ R 1.50 ESPACE 									
	Luberon	073262	Détail	33 x 28,5	10.3	12			123

Collection Galaxie

	Teintes	Codes produits	Cond.	Dimensions nominales** (en cm)	Poids (kg)	Qu. par palette	m ² ou ml par palette	Nbre au m ²	Poids approx. / Pal (Kg)
DALLE GALAXIE 50X50 									
	Aquitaine	133676	Pas de détail	50 x 50 x 3	16.4	30	7,5 m ²	4	492
	Ardèche	133669							
	Gris minéral nuancé	133645							
	Luberon	133652							

** Afin d'intégrer la largeur du joint, certains types de revêtements de sol ont été développés avec des dimensions réelles inférieures aux dimensions nominales.

CONDITIONNEMENT SUR PALETTE CONSIGNÉE ET HOUSSEE
Palette consignée 24,00 € HT - reprise 17,00 € HT (palette marquée FABEMI)
Consulter les fiches techniques disponibles auprès du Service Commercial.

Collection Calanco



Teintes	Codes produits	Cond.	Dimensions nominales** (en cm)	Poids (kg)	Qu. par palette	m ² ou ml par palette	Nbre au m ²	Poids approx. / Pal (Kg)	
DALLE CALANCO LISSE 50X50 S4									
	Anthracite	116129	Pas de détail	50 x 50 x 5	27.8	48	12 m ²	4	1334
	Paille	006895							
	Pierre	006871							
	Ventoux	034607							

NF uniquement pour les dalles fabriquées sur l'usine de Villegusien Le Lac

Collection Horizon



Teintes	Codes produits	Cond.	Dimensions nominales** (en cm)	Poids (kg)	Qu. par palette	m ² ou ml par palette	Nbre au m ²	Poids approx. / Pal (Kg)	
DALLE HORIZON 50X50 T7									
	Anthracite	120195	Pas de détail	50 x 50 x 5	27.5	48	12 m ²	4	1335
	Pierre	108483							
	Ventoux	108513							

NF uniquement pour les dalles fabriquées sur l'usine de Villegusien Le Lac

DALLE HORIZON 50X50 T11



	Anthracite	120201	Pas de détail	50 x 50 x 5,3	29,25	48	12 m ²	4	1406
	Pierre	108520							
	Ventoux	108551							

LIGNE PIERRE NATURELLE

CARRÉ D'ARC

DALLAGES ET MARGELLES

Collection Ismalia



Origine : Égypte

Teintes	Codes produits	Cond.	Dimensions nominales** (en cm)	Poids (kg)	Qu. par palette	m ² ou ml par palette	Nbre au m ²	Poids approx. / Pal (Kg)
OPUS ISMALIA Calcaire								
	Beige	140810	Pas de détail	20 x 20 x 1,8	76	27.36		1286
				40 x 20 x 1,8	38			
				40 x 40 x 1,8	76			
				60 x 40 x 1,8	38			

Collection Ismalia suite

Origine : Égypte

	Teintes	Codes produits	Cond.	Dimensions nominales** (en cm)	Poids (kg)	Qu. par palette	m ² ou ml par palette	Nbre au m ²	Poids approx. / Pal (Kg)
DALLE ISMALIA 60X40 Calcaire									
	Beige	140827	Pas de détail	60 x 40 x 1,8	11.28	100	24 m ²	4,16	1128
MARGELLE DROITE 1/2 ROND ISMALIA Calcaire									
	Beige	140834	•Détail	60 x 33 x 3	15.6	60	36 ml		936

Collection Ankara

Origine : Turquie

	Teintes	Codes produits	Cond.	Dimensions nominales** (en cm)	Poids (kg)	Qu. par palette	m ² ou ml par palette	Nbre au m ²	Poids approx. / Pal (Kg)
OPUS ANKARA Travertin									
52 paquets par palette									
	Beige	121062	Pas de détail	20,3 x 20,3 x 1,2	104	104	38,59 m ²		1157
	Beige nuancé	128269		40,6 x 20,3 x 1,2					
DALLE ANKARA 61X40.6 Travertin									
	Beige	120713	Pas de détail	61 x 40,6 x 1,2	7.42	160	39,63 m ²	4,03	1188
	Beige nuancé	128252							
MARGELLE DROITE ANKARA Travertin									
	Beige	121116	•Détail	61 x 33 x 3	16.36	66	40,26 ml		1080
	Beige nuancé	128276							

** Afin d'intégrer la largeur du joint, certains types de revêtements de sol ont été développés avec des dimensions réelles inférieures aux dimensions nominales.

CONDITIONNEMENT SUR PALETTE CONSIGNÉE ET HOUSÉE
• Détail : Palette consignée 24,00 € HT - reprise 17,00 € HT (palette marquée FABEMI)
Consulter les fiches techniques disponibles auprès du Service Commercial.

LIGNE CÉRAMIQUE

CARRÉ D'ARC

DALLAGES ET MARGELLES

Collection Astoria		COLLÉE	ESPACE GAZONNÉE	PILOTS RÉGLABLES	SABLE ou GRAVILLON						
Dalle rectifiée	Teintes	Codes produits	Cond.	Dimensions nominales** (en cm)	Poids (kg)	Qu. par palette	m ² ou ml par palette	Nbre au m ²	Poids approx. / Pal (Kg)		
DALLE ASTORIA 60x60 T11											
30 cartons par palette											
	Beige	118536	*Détail au carton 2 dalles par carton	60 x 60 x 2	33	30 cartons	21,6 m ²	2.78	990		
	Gris clair	118512									
MARGELLE DROITE 60x30 AC*											
Arêtes cassées											
	Beige*	122045	Détail	60 x 30 x 2	8.3						
	Gris clair*	123011									
MARGELLE DROITE 60x30 DR*											
Demi Rond											
	Beige*	122052	Détail	60 x 30 x 2	8.3						
	Gris clair*	123004									
MARGELLE DROITE 60x60 AC*											
Arêtes cassées											
	Beige*	123189	Détail	60 x 60 x 2	16.6						
	Gris clair*	123196									
MARGELLE DROITE 60x60 DR*											
Demi Rond											
	Beige*	123226	Détail	60 x 60 x 2	16.6						
	Gris clair*	123233									
ANGLE DROIT 45° Rentrant AC*											
Arêtes cassées											
	Beige*	122076	Détail	60 x 60 x 2	16.5						
	Gris clair*	123356									

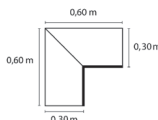
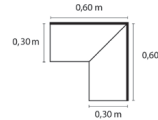
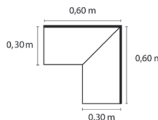
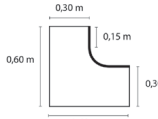
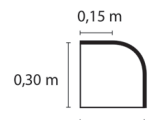
COLLECTIONS D'EXTÉRIEURS TERRASSE & JARDIN - NOMENCLATURE 2022

Les margelles droites, angles droits 45° rentrants ou sortants, angles ronds rentrants ou sortants sont réalisables sur commande, en finition AC ou DR et tous coloris pour l'ensemble de nos collections : Astoria, Vénétie, Alesia, Pierre bleue et Piémont.

Finition AC

Finition DR



Dalle rectifiée Pose sur plots, usage collectif ou public		Teintes	Codes produits	Cond.	Dimensions nominales** (en cm)	Poids (kg)	Qu. par palette	m ² ou ml par palette	Nbre au m ²	Poids approx. / Pal (Kg)
ANGLE DROIT 45° RENTRANT DR*										
Demi Rond 	Beige*	122090	Détail	60 x 60 x 2	16.5					
	Gris clair*	123295								
ANGLE DROIT 45° SORTANT AC*										
Arêtes cassées 	Beige*	122069	Détail	60 x 60 x 2	16.5					
	Gris clair*	123301								
ANGLE DROIT 45° SORTANT DR*										
Demi Rond 	Beige*	122083	Détail	60 x 60 x 2	16.5					
	Gris clair*	123349								
ANGLE ROND 60X60 RENTRANT DR*										
Demi Rond 	Beige*	123325	Détail	60 x 60 x 2	4.15					
	Gris clair*	123332								
ANGLE ROND 30X30 SORTANT DR*										
Demi Rond 	Beige*	123363	Détail	30 x 30 x 2	4.15					
	Gris clair*	123370								

Les margelles droites, angles droits 45° rentrants ou sortants, angles ronds rentrants ou sortants sont réalisables sur commande, en finition AC ou DR et tous coloris pour l'ensemble de nos collections : Astoria, Vénétie, Alésia, Pierre bleue et Piémont.

* Sur commande
 ** Afin d'intégrer la largeur du joint, certains types de revêtements de sol ont été développés avec des dimensions réelles inférieures aux dimensions nominales.

CONDITIONNEMENT SUR PALETTE CONSIGNÉE ET HOUSSEE
 Palette consignée 24,00 € HT - reprise 17,00 € HT (palette marquée FABEMI)
 Consulter les fiches techniques disponibles auprès du Service Commercial.



Dalle rectifiée		Teintes	Codes produits	Cond.	Dimensions nominales** (en cm)	Poids (kg)	Qu. par palette	m ² ou ml par palette	Nbre au m ²	Poids approx. / Pal (Kg)
DALLE VÉNÉTIE 60X60 T11										
30 cartons par palette										
	Anthracite	122670								
	Beige	131108		•Détail au carton 2 dalles par carton	60 x 60 x 2	33	30 cartons	21,6 m ²	2.78	990
	Gris béton	118543								
MARGELLE DROITE 60X30 AC*										
Arêtes cassées										
	Gris béton *	122618								
	Anthracite *	131320	Détail		60 x 30 x 2	8.3				
	Beige *	131337								
MARGELLE DROITE 60X30 DR*										
Demi Rond										
	Gris béton *	122625								
	Anthracite *	128627	Détail		60 x 30 x 2	8.3				
	Beige *	131344								
MARGELLE DROITE 60X60 AC*										
Arêtes cassées										
	Gris béton *	123202								
	Anthracite *	131351	Détail		60 x 60 x 2	16.6				
	Beige *	131368								
MARGELLE DROITE 60X60 DR*										
Demi Rond										
	Gris béton *	123240								
	Anthracite *	129037	Détail		60 x 60 x 2	16.6				
	Beige *	131375								
ANGLE DROIT 45° RENTRANT AC*										
Arêtes cassées										
	Gris béton *	122649								
	Anthracite *	131382	Détail		60 x 60 x 2	16.5				
	Beige *	131399								

COLLECTIONS D'EXTÉRIEURS TERRASSE & JARDIN - NOMENCLATURE 2022

Les margelles droites, angles droits 45° rentrants ou sortants, angles ronds rentrants ou sortants sont réalisables sur commande, en finition AC ou DR et tous coloris pour l'ensemble de nos collections : Astoria, Vénétie, Alesia, Pierre bleue et Piémont.

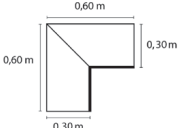
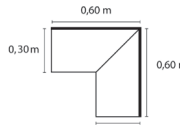
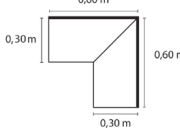
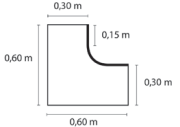
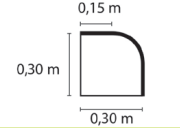
Finition AC

Finition DR

* Sur commande
 ** Afin d'intégrer la largeur du joint, certains types de revêtements de sol ont été développés avec des dimensions réelles inférieures aux dimensions nominales.

CONDITIONNEMENT SUR PALETTE CONSIGNÉE ET HOUSÉE
 • Détail : Palette consignée 24,00 € HT - reprise 17,00 € HT (palette marquée FABEMI)
 Consulter les fiches techniques disponibles auprès du Service Commercial.




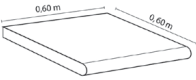
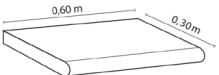
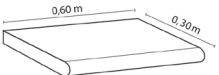
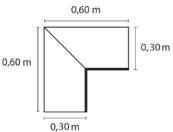
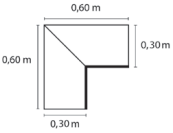
Dalle rectifiée Pose sur plots, usage collectif ou public		Teintes	Codes produits	Cond.	Dimensions nominales** (en cm)	Poids (kg)	Qu. par palette	m ² ou ml par palette	Nbre au m ²	Poids approx. / Pal (Kg)
ANGLE DROIT 45° RENTRANT DR*										
Demi Rond 	Gris béton *		122663	Détail	60 x 60 x 2	16.5				
	Anthracite *		129044							
	Beige *		131429							
	ANGLE DROIT 45° SORTANT AC*									
Arêtes cassées 	Gris béton *		122632	Détail	60 x 60 x 2	16.5				
	Anthracite *		131405							
	Beige *		131412							
	ANGLE DROIT 45° SORTANT DR*									
Demi Rond 	Gris béton *		122656	Détail	60 x 60 x 2	16.5				
	Anthracite *		129051							
	Beige *		131436							
	ANGLE ROND 60X60 RENTRANT DR*									
Demi Rond 	Gris béton *		123042	Détail	60 x 60 x 2	14.5				
	Anthracite *		131443							
	Beige *		131450							
	ANGLE ROND 30X30 SORTANT DR*									
Demi Rond 	Gris béton *		123387	Détail	30 x 30 x 2	4.15				
	Anthracite *		131467							
	Beige *		131474							

Les margelles droites, angles droits 45° rentrants ou sortants, angles ronds rentrants ou sortants sont réalisables sur commande, en finition AC ou DR et tous coloris pour l'ensemble de nos collections : Astoria, Vénétie, Alésia, Pierre bleue et Piémont.

* Sur commande
 ** Afin d'intégrer la largeur du joint, certains types de revêtements de sol ont été développés avec des dimensions réelles inférieures aux dimensions nominales.

CONDITIONNEMENT SUR PALETTE CONSIGNÉE ET HOUSSEE
 Palette consignée 24,00 € HT - reprise 17,00 € HT (palette marquée FABEMI)
 Consulter les fiches techniques disponibles auprès du Service Commercial.



Dalle rectifiée Pose sur plots, usage collectif ou public	Teintes	Codes produits	Cond.	Dimensions nominales** (en cm)	Poids (kg)	Qu. par palette	m ² ou ml par palette	Nbre au m ²	Poids approx. / Pal (Kg)
DALLE ALÉSIA 60X60 T11									
30 cartons par palette									
	Beige	131115	• Détail au carton 2 dalles par carton	60 x 60 x 2	33	30 cartons	21,6 m ²	2.78	990
MARGELLE DROITE 60X60 DR*									
Demi Rond									
	Beige*	140230	Détail	60 x 60 x 2	17				
MARGELLE DROITE 60X30 AC*									
Arêtes cassées									
	Beige*	132648	Détail	60 x 30 x 2	8.3				
MARGELLE DROITE 60X30 DR*									
Demi Rond									
	Beige*	132655	Détail	60 x 30 x 2	8.3				
ANGLE DROIT 45° Rentrant AC*									
Arêtes cassées									
	Beige*	139982	Détail	60 x 60 x 2	5.8				
ANGLE DROIT 45° Rentrant DR*									
Demi Rond									
	Beige*	138794	Détail	60 x 60 x 2	5.8				

COLLECTIONS D'EXTÉRIEURS TERRASSE & JARDIN - NOMENCLATURE 2022

Les margelles droites, angles droits 45° rentrants ou sortants, angles ronds rentrants ou sortants sont réalisables sur commande, en finition AC ou DR et tous coloris pour l'ensemble de nos collections : Astoria, Vénétie, Alésia, Pierre bleue et Piémont.

Finition AC

Finition DR

* Sur commande
** Afin d'intégrer la largeur du joint, certains types de revêtements de sol ont été développés avec des dimensions réelles inférieures aux dimensions nominales.

CONDITIONNEMENT SUR PALETTE CONSIGNÉE ET HOUSÉE
• Détail : Palette consignée 24,00 € HT - reprise 17,00 € HT (palette marquée FABEMI)
Consulter les fiches techniques disponibles auprès du Service Commercial.

Collection Pierre Bleue




CARRÉ D'ARC

Dalle rectifiée	Teintes	Codes produits	Cond.	Dimensions nominales** (en cm)	Poids (kg)	Qu. par palette	m ² ou ml par palette	Nbre au m ²	Poids approx. / Pal (Kg)
-----------------	---------	----------------	-------	--------------------------------	------------	-----------------	----------------------------------	------------------------	--------------------------

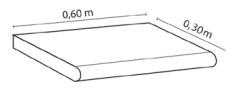
DALLE PIERRE BLEUE 60X60 T11

30 cartons par palette

	Anthracite	129815	•Détail au carton 2 dalles par carton	60 x 60 x 2	34.2	30 cartons	21,6 m ²	2.78	1026
	Gris	129822							

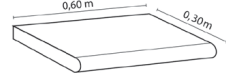
MARGELLE DROITE 60X30 AC*

Arêtes cassées

	Anthracite*	137872	Détail	60 x 30 x 2	8.3				
	Gris*	137889							

MARGELLE DROITE 60X30 DR*

Demi Rond


	Anthracite*	136332	Détail	60 x 30 x 2	8.3				
	Gris*	137902							

Collection Piémont



Lame rectifiée	Teintes	Codes produits	Cond.	Dimensions nominales** (en cm)	Poids (kg)	Qu. par palette	m ² ou ml par palette	Nbre au m ²	Poids approx. / Pal (Kg)
----------------	---------	----------------	-------	--------------------------------	------------	-----------------	----------------------------------	------------------------	--------------------------

LAME PIÉMONT 120X29,5 S4

	Brun	137841	•Détail au carton 2 Lames par carton	120 x 29,5 x 2	33,35	36 cartons	25,92 m ²	2.82	1200

MARGELLE DROITE 120X29,5 DR*

Demi Rond

	Brun*	139647	Détail	120 x 29,5 x 2	33,35				

Les margelles droites, angles droits 45° rentrants ou sortants, angles ronds rentrants ou sortants sont réalisables sur commande, en finition AC ou DR et tous coloris pour l'ensemble de nos collections : Astoria, Vénétie, Alésia, Pierre bleue et Piémont.

Finition AC Finition DR

* Sur commande
** Afin d'intégrer la largeur du joint, certains types de revêtements de sol ont été développés avec des dimensions réelles inférieures aux dimensions nominales.

CONDITIONNEMENT SUR PALETTE CONSIGNÉE ET HOUSSEE
• Détail : Palette consignée 24,00 € HT - reprise 17,00 € HT (palette marquée FABEMI)
Consulter les fiches techniques disponibles auprès du Service Commercial.

LIGNE BÉTON

CARRÉ D'ARC

PAVÉS

Collection Navarre



	Teintes	Codes produits	Cond.	Dimensions nominales** (en cm)	Poids (kg)	Qu. par palette	m ² ou ml par palette	Nbre au m ²	Poids approx. / Pal (Kg)
PAVÉ NAVARRE Brut T7 CE 4.0¹⁾									
	Anthracite	110967	Pas de détail	25 x 15 x 6		42	9,9 m ²	17,77	1375
	Flammé	081267		25 x 20 x 6		46			
	Gris nuancé	124179		25 x 25 x 6 25 x 30 x 6		46 42			

Collection Provençal



	Teintes	Codes produits	Cond.	Dimensions nominales** (en cm)	Poids (kg)	Qu. par palette	m ² ou ml par palette	Nbre au m ²	Poids approx. / Pal (Kg)
PAVÉ PROVENÇAL Martelé T5 CE 3.6¹⁾									
	Anthracite	124469	Pas de détail	10 x 10 x 6		74	9,9 m ²	47,47	1363
	Flammé	078960		10 x 15 x 6		148			
	Gris nuancé	124193		10 x 20 x 6 15 x 15 x 6 15 x 20 x 6 20 x 25 x 6 25 x 25 x 6		72 74 72 16 14			

Collection Catalan



	Teintes	Codes produits	Cond.	Dimensions nominales** (en cm)	Poids (kg)	Qu. par palette	m ² ou ml par palette	Nbre au m ²	Poids approx. / Pal (Kg)
PAVÉ CATALAN Martelé T5 CE 3.6¹⁾									
	Anthracite	124483	Pas de détail	Multiformat (2) 17 modules		530	10 m ²	53	1380
	Gris nuancé	124209		Largeur : 12.5 cm Longueur : 9.5 à 20 cm					

COLLECTIONS D'EXTÉRIEURS TERRASSE & JARDIN - NOMENCLATURE 2022

¹⁾ Les documents d'accompagnement des produits au marquage CE sont disponibles sur demande.

²⁾ Les quantités sont données à titre indicatif et correspondent à une moyenne variable.

** Afin d'intégrer la largeur du joint, certains types de revêtements de sol ont été développés avec des dimensions réelles inférieures aux dimensions nominales.

CONDITIONNEMENT SUR PALETTE CONSIGNÉE ET HOUSÉE
Palette consignée 24,00 € HT - reprise 17,00 € HT (palette marquée FABEMI)

Consulter les fiches techniques disponibles auprès du Service Commercial.

Collection Tépia



	Teintes	Codes produits	Cond.	Dimensions nominales** (en cm)	Poids (kg)	Qu. par palette	m ² ou ml par palette	Nbre au m ²	Poids approx. / Pal (Kg)
PAVÉ TÉPIA Martelé T5 CE 3.6⁽¹⁾ 	Anthracite	112527	Pas de détail	12 x 18 x 6 12 x 12 x 6 12 x 6 x 6		240 240 80	10 m ²	56	1400
	Flammé	089034							
	Gris nuancé	124216							
	Pierre	112503							

Collection Québec



	Teintes	Codes produits	Cond.	Dimensions nominales** (en cm)	Poids (kg)	Qu. par palette	m ² ou ml par palette	Nbre au m ²	Poids approx. / Pal (Kg)
PAVÉ QUÉBEC Brut T5 CE 3.6⁽¹⁾ 	Anthracite	137285	Pas de détail	15 x 15 x 6 15 x 20 x 6 15 x 25 x 6		48 128 128	9,72 m ²	31,28	1296
	Gris nuancé	137292							
	Pierre	137407							

Collection Médiéval




	Teintes	Codes produits	Cond.	Dimensions nominales** (en cm)	Poids (kg)	Qu. par palette	m ² ou ml par palette	Nbre au m ²	Poids approx. / Pal (Kg)
PAVÉ MÉDIÉVAL 16X16 Vieilli au tonneau T5 CE 3.6⁽¹⁾ 	Anthracite	048840	Pas de détail	16 x 16 x 6		384	9,83 m ²	39,06	1280
	Flammé	036564							
	Gris nuancé	124254							
	Paille	069593							
	Pierre	069586							
PAVÉ MÉDIÉVAL 12X12 Vieilli au tonneau T5 CE 3.6⁽¹⁾ 	Anthracite	048796	Pas de détail	12 x 12 x 6		768	11,06 m ²	69,44	1460
	Flammé	036526							
	Gris nuancé	124247							
	Paille	068992							
	Pierre	069043							

⁽¹⁾ Les documents d'accompagnement des produits au marquage CE sont disponibles sur demande.
 ** Afin d'intégrer la largeur du joint, certains types de revêtements de sol ont été développés avec des dimensions réelles inférieures aux dimensions nominales.



Collection Carostyle



Teintes	Codes produits	Cond.	Dimensions nominales** (en cm)	Poids (kg)	Qu. par palette	m ² ou ml par palette	Nbre au m ²	Poids approx. / Pal (Kg)
PAVÉ CAROSTYLE 10.3X10.3 Vieilli au tonneau								
	Anthracite 064581	Pas de détail	10,3 x 10,3 x 4		1449	15,37 m ²	94,25	1380
	Flammé 034706							
	Paille 068794							
	Pierre 034690							



Collection Lavardin



Teintes	Codes produits	Cond.	Dimensions nominales** (en cm)	Poids (kg)	Qu. par palette	m ² ou ml par palette	Nbre au m ²	Poids approx. / Pal (Kg)
PAVÉ LAVARDIN 15X15 Brut T5 								
	Anthracite 120423	Pas de détail	15 x 15 x 6		420	9,45 m ²	44,44	1300
	Gris nuancé 124223							
	Pierre 120836							




Collection Antique



Teintes	Codes produits	Cond.	Dimensions nominales** (en cm)	Poids (kg)	Qu. par palette	m ² ou ml par palette	Nbre au m ²	Poids approx. / Pal (Kg)	
PAVÉ ANTIQUE Brut T5 									
	Anthracite 112510	Pas de détail	12 x 18 x 6	240	240	10 m ²	56	1370	
	Flammé 000381		12 x 12 x 6						80
	Gris nuancé 124421		12 x 6 x 6						

Collection Pavé I



Teintes	Codes produits	Cond.	Dimensions nominales** (en cm)	Poids (kg)	Qu. par palette	m ² ou ml par palette	Nbre au m ²	Poids approx. / Pal (Kg)
PAVÉ I 6 Brut T5 								
	Gris 022574	Pas de détail			360	10 m ²	36	1370
	Paille 047812							
	Saumon 047829							
PAVÉ I 5 Brut								
	Gris 022420	Pas de détail			360	10 m ²	36	1152
	Paille 022482							
	Saumon 022536							

Vendu uniquement en zone 1 - se référer à la carte Zone de Distribution Page 42


LIGNE BÉTON

CARRÉ D'ARC


PRODUITS DRAINANTS

CARRÉ D'ARC



Collection Durance

	Teintes	Codes produits	Cond.	Dimensions nominales** (en cm)	Poids (kg)	Qu. par palette	m ² ou ml par palette	Nbre au m ²	Poids approx. / Pal (Kg)
PAVÉ DURANCE T3-4									
	Pierre	049380	Pas de détail	33 x 50 x 8,5	25	48	7,92 m ²	6.06	1200

Collection Dalpré

	Teintes	Codes produits	Cond.	Dimensions nominales** (en cm)	Poids (kg)	Qu. par palette	m ² ou ml par palette	Nbre au m ²	Poids approx. / Pal (Kg)
DALPRÉ T3-4									
	Ventoux	138831	Pas de détail	33 x 50 x 8	15.5	66	10,89 m ²	6.06	1023

Collection Stratus

	Teintes	Codes produits	Cond.	Dimensions nominales** (en cm)	Poids (kg)	Qu. par palette	m ² ou ml par palette	Nbre au m ²	Poids approx. / Pal (Kg)
PAVÉ STRATUS T3-4* 									
Espace entre les pavés = 3 cm									
	Gris *	060569	Pas de détail	17 x 22 x 8	5.2	240	8,45 m ²	28.4	1248
	Pierre *	121956							

Classe de trafic T5 :
Admet la circulation de véhicules (charge totale ≥ à 3,5 T) dans la limite de 25 véhicules par jour et sens.
Respecter la pose sur sable ou sable stabilisé.
Pavé d'épaisseur nominale 60 mm.

Classe de trafic T3-4 :
Admet la circulation de véhicules (charge totale ≥ à 3,5 T) dans la limite de 150 véhicules par jour et sens.
Respecter la pose sur sable ou sable stabilisé, en chevrons ou à lignes de joints discontinues.
Pavé d'épaisseur nominale 80 mm.

Classe de résistance T7 :
Pose sur plots – Pour terrasses privatives, accessibles aux piétons uniquement, usage modéré.
Pose sur sable ou mortier – Circulation limitée aux véhicules de charge par roue < à 900 kg.

Classe de résistance T11 :
Pose sur plots – Pour terrasses et réalisations publiques ou collectives, accessibles aux piétons uniquement.
Pose sur sable ou mortier – Circulation occasionnelle et à vitesse réduite, limitée aux véhicules de charge par roue < à 2,5 T.

Classe de résistance S4 :
Pose sur sable ou mortier pour réalisation de terrasses privatives, en accès piétons uniquement.

⁽¹⁾ Les documents d'accompagnement des produits au marquage CE sont disponibles sur demande.
* Sur commande. ** Afin d'intégrer la largeur du joint, certains types de revêtements de sol ont été développés avec des dimensions réelles inférieures aux dimensions nominales.





CONDITIONNEMENT SUR PALETTE CONSIGNÉE ET HOUSSEE
Palette consignée 24,00 € HT - reprise 17,00 € HT (palette marquée FABEMI)
Consulter les fiches techniques disponibles auprès du Service Commercial.

LIGNE BÉTON

CARRÉ D'ARC





**CHAPERONS DE MURS,
CHAPEAUX DE PILIERS ET BLOCS PILIERS**

Collection Chaperons de murs


	Teintes	Codes produits	Cond.	Dimensions nominales** (en cm)	Poids (kg)	Qu. par palette	m ² ou ml par palette	Nbre au m ²	Poids approx. / Pal (Kg)
CHAPERON DE MUR 2 PENTES 1 m Lisse									
Dim. Basse = 3,9 cm									
	Beige	137056	Pas de détail	100 x 30 x 5,7	33.2	30			996
	Blanc	137049							
	Gris	137063							
CHAPERON DE MUR 2 PENTES 0,5 m Lisse									
Dim. Basse = 3,9 cm									
	Beige	137087	Pas de détail	50 x 30 x 5,7	16.5	30			495
	Blanc	137070							
	Gris	137094							
CHAPERON DE MUR PLAT 1 m Lisse									
	Beige	140926	Pas de détail	100 x 30 x 4	28	25			700
	Blanc	140933							
	Gris	140940							
CHAPERON DE MUR PLAT 0,5 m Lisse									
	Beige	139838	Pas de détail	50 x 30 x 4	14	25			350
	Blanc	139845							
	Gris	139852							

COLLECTIONS D'EXTÉRIEURS TERRASSE & JARDIN - NOMENCLATURE 2022

Collection Chapeaux de piliers

	Teintes	Codes produits	Cond.	Dimensions nominales** (en cm)	Poids (kg)	Qu. par palette	m ² ou ml par palette	Nbre au m ²	Poids approx. / Pal (Kg)
CHAPEAU DE PILIER POINTE DIAMANT 50X50 Lisse									
Dim. Basse = 4,5 cm									
	Beige	137261	Pas de détail	50 x 50 x 7,7	30.5	10			305
	Blanc	137254							
	Gris	137278							
CHAPEAU DE PILIER POINTE DIAMANT 40X40 Lisse									
Dim. Basse = 4,5 cm									
	Beige	137230	Pas de détail	40 x 40 x 7	18.6	10			186
	Blanc	137223							
	Gris	137247							
CHAPEAU DE PILIER PLAT 50x50 Lisse									
	Beige	137209	Pas de détail	50 x 50 x 4,5	24.6	16			393
	Blanc	137193							
	Gris	137216							
CHAPEAU DE PILIER PLAT 40X40 Lisse									
	Beige	137179	Pas de détail	40 x 40 x 4,5	15.7	16			251
	Blanc	137162							
	Gris	137186							

Collection Blocs piliers à enduire

	Teintes	Codes produits	Cond.	Dimensions nominales** (en cm)	Poids (kg)	Qu. par palette	m ² ou ml par palette	Nbre au m ²	Poids approx. / Pal (Kg)	PRIX H.T. €
BLOC PILIER A ENDUIRE										
Haut. 25 cm Dimensions extérieures										
	Béton gris	080147	Pas de détail	50 x 50 x 25	38.5	20			770	NOUS CONSULTER
	Béton gris	080130		40 x 40 x 25	26.1	30			783	
	Béton gris	047034		35 x 35 x 25	25	45			1125	
	Béton gris	047027		26 x 26 x 25	13.9	80			1112	
	Béton gris	080154		20 x 20 x 25	8.4	125			1050	


** Afin d'intégrer la largeur du joint, certains types de revêtements de sol ont été développés avec des dimensions réelles inférieures aux dimensions nominales.

LIGNE BÉTON



CARRÉ D'ARC

BORDURETTES

Collection Ovaline

	Teintes	Codes produits	Cond.	Dimensions nominales** (en cm)	Poids (kg)	Qu. par palette	m ² ou ml par palette	Nbre au m ²	Poids approx. / Pal (Kg)
BORDURETTE OVALINE									
	Paille	002354	Pas de détail	50 x 24 x 6	13.4	90			1206
	Pierre	002323							
	Saumon	002385							

Collection Droites

	Teintes	Codes produits	Cond.	Dimensions nominales** (en cm)	Poids (kg)	Qu. par palette	m ² ou ml par palette	Nbre au m ²	Poids approx. / Pal (Kg)
BORDURETTE DROITE 25									
	Anthracite	122731	Pas de détail	50 x 24 x 5	12.4	96			1190
	Gris	001999							
	Paille	002019							
	Pierre	001968							
Saumon	002064								
BORDURETTE DROITE 20									
	Anthracite	122724	Pas de détail	50 x 19 x 5	10.2	96			980
	Gris	059594							
	Paille	059617							
	Pierre	059624							
Saumon	059631								

COLLECTIONS D'EXTÉRIEURS TERRASSE & JARDIN - NOMENCLATURE 2022

PRODUITS COMPLÉMENTAIRES
ENTRETIEN ET TRAITEMENT
MORTIER ET COLLE



Entretien et traitement

	Codes produits	Cond.	Poids (litres)
NETTOYAGE <i>Élimine les laitances de ciment, les efflorescences, les traces de mortier et atténue sensiblement les traces de rouille.</i>			
 <p>Application : diluer de ½ à ¼ en fonction des salissures. Humidifier la surface et pulvériser le produit. Laisser agir 10 à 30 min. Brosser puis rincer abondamment le support. Consommation moyenne : 1 litre pour traiter 10 à 20 m². Utilisation : intérieur ou extérieur.</p>	083698	Détail	5 litres
CURATIF <i>Dissout par émulsion les salissures grasses et élimine par lavage les mousses, lichens et moisissures.</i>			
 <p>Application : utiliser le produit non dilué. Pulvériser sur la surface à nettoyer. Laisser agir de 10 à 30 min en fonction de l'encrassement. Brosser puis rincer abondamment pour neutraliser le support. Consommation moyenne par litre : 5 à 8 m². Utilisation : intérieur ou extérieur</p>	083711	Détail	5 litres
NETTOYANT EXPRESS <i>Élimine sans rinçage les salissures liées à l'humidité, la pollution, les traces de feuilles ...</i>			
 <p>Application : utiliser le produit pur, appliquer à l'aide d'un pistolet basse pression* jusqu'à saturation. Préconisation : support sale + = 1 couche, support sale ++ = 2 couches, intervalle 1 heure, support sale +++ = 3 couches intervalle 1 heure. Consommation moyenne pour 1 litre = 3 à 6 m² selon l'importance du nettoyage à réaliser. Utilisation : extérieur.</p>	122915	Détail	5 litres
PROTECTION DALLAGES <i>Protège les dallages. Produit écologique qui limite durablement la pénétration de tout type de salissures, même grasses. Limite les efflorescences, la formation des mousses et lichens.</i>			
 <p>Application : Utiliser le produit non dilué, et appliquer à l'aide d'un pulvérisateur basse pression*, au rouleau ou à la brosse. Imprégner la surface jusqu'à saturation en 2 couches « mouillé sur mouillé ». Sec en 24 heures. Consommation moyenne par litre : 5 à 7 m². Utilisation : intérieur ou extérieur.</p>	085814	Détail	5 litres
PROTECTION PLAGES DE PISCINE <i>Produit de protection écologique des plages de piscine et margelles. Destiné aux zones autour du bassin, occasionnellement mouillées (conformément à la norme NF EN 13451 - 1).</i>			
 <p>Application : Utiliser le produit non dilué, et appliquer à l'aide d'un pulvérisateur basse pression*, au rouleau ou à la brosse. Imprégner la surface jusqu'à saturation en 2 couches « mouillé sur mouillé ». Sec en 24 heures. Consommation moyenne par litre : 5 à 8 m². Utilisation : extérieur.</p>	085838	Détail	5 litres
PROTECTION PAVÉS <i>Protection des surfaces pavées. Produit écologique qui limite la pénétration de l'eau, de l'huile et des taches de toute nature.</i>			
 <p>Application : Utiliser le produit non dilué, et appliquer à l'aide d'un pulvérisateur basse pression*, au rouleau ou à la brosse. Imprégner la surface jusqu'à saturation en 2 couches « mouillé sur mouillé ». Sec en 24 heures. Consommation moyenne par litre : 4 à 5 m². Utilisation : extérieur</p>	085791	Détail	5 litres

COLLECTIONS D'EXTÉRIEURS TERRASSE & JARDIN - NOMENCLATURE 2022

Mortier et colle

	Teintes	Codes produits	Cond.	Poids (kg)	Qu. par palette	Poids approx. / Pal (Kg)
MORTIER FABJOINT						
Joint pour dalles et pavés Sac de 25 kg		Beige	085760	Détail ou à la palette de 48 sacs de même couleur	25	48
		Blanc	082868			
		Brun clair	085777			
		Gris	085753			
COLLE FABCOLLE TERRASSE						
Colle terrasse Sac de 25 kg		Beige	134536	Détail ou à la palette de 48 sacs	25	48

Expositions et consignes

(Hors zone 3 - se référer à la carte des zones de distribution page 42)

	Codes produits	Cond.	Poids approx. / Pal (Kg)
KIT CÉRAMIQUE 2 BERCEAUX*			
	139494 *	<p>Composition de la palette : 14 dalles et 2 berceaux non dissociables 1 dalle ASTORIA 60x60x2 cm coloris Anthracite*** 1 dalle ASTORIA 60x60x2 cm coloris Beige 1 dalle ASTORIA 60x60x2 cm coloris Gris clair 1 dalle VÉNÉTIE 60x60x2 cm coloris Anthracite 1 dalle VÉNÉTIE 60x60x2 cm coloris Beige 1 dalle VÉNÉTIE 60x60x2 cm coloris Gris béton 1 dalle ALÉSIA 60x60x2 cm coloris Beige 1 dalle PIERRE BLEUE 60x60x2 cm coloris Anthracite 1 dalle PIERRE BLEUE 60x60x2 cm coloris Gris 1 dalle LOTUS 75x75x2 cm coloris Gris*** 1 dalle LOTUS 60x60x2 cm coloris Gris lunaire*** 1 dalle LOTUS 60x60x2 cm coloris Beige*** 1 lame SAINT MORITZ 120x29.5x2 cm coloris Brun*** 1 lame PIÉMONT 120x29.5x2 cm coloris Brun *** produits supprimés du tarif 2022 - à retirer du berceau. 2 berceaux consignés - dimensions : Longueur 81 cm x Largeur 41 cm x Hauteur 25 cm Préparation conditionnée sur palette consignée et housée</p>	253.5
EXPO DALLAGES 1 BERCEAU*			
	140407 *	<p>Composition de la palette : 7 dalles et 1 berceau non dissociables 1 dalle CASTELLANE 42x56x3,3 cm coloris Luberon 1 dalle MANOIR 45x45x4 cm coloris Gironde 1 dalle ESPACE 50x50x2.5 cm coloris Luberon 1 dalle JOUQUES 60x45x3 cm coloris Aquitaine 1 dalle NEW YORK 60x45x3 cm coloris Ardennes 1 dalle CALYPSO 60x60x3 cm coloris Gris minéral nuancé 1 berceau Béton Design consigné - Dimension : Longueur 34 cm x Largeur 60 cm x Hauteur 24 cm Préparation conditionnée sur palette consignée et housée</p>	136
EXPO DALLAGES RÉASSORT*			
	140414 *	<p>Composition de la palette : 7 dalles 1 dalle CASTELLANE 42x56x3,3 cm coloris Luberon 1 dalle MANOIR 45x45x4 cm coloris Gironde 1 dalle ESPACE 50x50x2.5 cm coloris Luberon 1 dalle JOUQUES 60x45x3 cm coloris Aquitaine 1 dalle NEW YORK 60x45x3 cm coloris Ardennes 1 dalle CALYPSO 60x60x3 cm coloris Gris minéral nuancé Préparation conditionnée sur palette consignée et housée</p>	131.6

* Sur commande

Mortier et colle : Télécharger les fiches techniques sur le site www.fabemi.fr

CONDITIONNEMENT SUR PALETTE CONSIGNÉE ET HOUSÉE
 Palette consignée 24,00 € HT - reprise 17,00 € HT (palette marquée FABEMI)
 Demander les fiches expos auprès du Service Commercial.

Expositions et consignes suite

(Hors zone 3 - se référer à la carte des zones de distribution page 42)

	Codes produits	Cond.	Poids approx. / Pal (Kg)
EXPO PAVÉS LAVARDIN PRÉSENTOIR MÉTAL*			
 	140445 *	Composition de la palette : 16 pavés + 1 présentoir métal non dissociable. 8 pavés LAVARDIN BRUT 15x15x6 cm coloris Gris nuancé 4 pavés LAVARDIN BRUT 15x15x6 cm coloris Pierre 4 pavés LAVARDIN BRUT 15x15x6 cm coloris Anthracite <i>Préparation conditionnée sur palette consignée et houssée</i>	57.5
EXPO PAVÉS TÉPIA ANTHRACITE/PIERRE PRÉSENTOIR MÉTAL*			
 	140421 *	Composition de la palette : 0,46 m² de pavés + 1 présentoir métal non dissociable. 0,23 m² de pavés TÉPIA MARTELÉ coloris Pierre 0,23 m² de pavés TÉPIA MARTELÉ coloris Anthracite <i>Préparation conditionnée sur palette consignée et houssée</i>	71
EXPO PAVÉS TÉPIA FLAMMÉ/GRIS NUANCÉ PRÉSENTOIR MÉTAL*			
 	140438 *	Composition de la palette : 0,46 m² de pavés + 1 présentoir métal non dissociable. 0,23 m² de pavés TÉPIA MARTELÉ coloris Flammé 0,23 m² de pavés TÉPIA MARTELÉ coloris Gris nuancé <i>Préparation conditionnée sur palette consignée et houssée</i>	71
EXPO PAVÉS NAVARRE BRUT PRÉSENTOIR MÉTAL*			
 	140476 *	Composition de la palette : 0,45 m² de pavés + 1 présentoir métal non dissociable. 0,45 m² de pavés NAVARRE BRUT coloris Gris nuancé <i>Préparation conditionnée sur palette consignée et houssée</i>	70.5
EXPO PAVÉS QUÉBEC BRUT PRÉSENTOIR MÉTAL*			
 	140469 *	Composition de la palette : 0,45 m² de pavés + 1 présentoir métal non dissociable. 0,45 m² de pavés QUÉBEC BRUT coloris Gris nuancé <i>Préparation conditionnée sur palette consignée et houssée</i>	68

COLLECTIONS D'EXTÉRIEURS TERRASSE & JARDIN - NOMENCLATURE 2022

Expositions et consignes *suite*

(Hors zone 3 - se référer à la carte des zones de distribution page 42)



	Codes produits	Cond.	Poids approx. / Pal (Kg)
EXPO PAVÉS MÉDIÉVAL PRÉSENTOIR MÉTAL*			
	140452 *	Composition de la palette : 30 pavés + 1 présentoir métal non dissociable. 18 pavés MÉDIÉVAL 12X12X6 cm coloris Anthracite 4 pavés MÉDIÉVAL 12X12X6 cm coloris Pierre 4 pavés MÉDIÉVAL 12X12X6 cm coloris Gris nuancé 4 pavés MÉDIÉVAL 12X12X6 cm coloris Flammé Préparation conditionnée sur palette consignée et housée	65
EXPO CHAPEAUX DE PILIERS ET CHAPERONS DE MURS PRÉSENTOIR MINI TOUR MÉTAL*			
	139784 *	Composition de la palette : 4 chaperons de murs + 2 chapeaux de piliers + 1 présentoir mini-tour métal non dissociable 1 chaperon de mur plat 0,50 m coloris Blanc 1 chaperon de mur plat 1,00 m coloris Beige 1 chaperon de mur 2 pentes 0,50 m coloris Blanc 1 chaperon de mur 2 pentes 1,00 m coloris Gris 1 chapeau de pilier pointe de diamant 50x50 coloris Blanc 1 chapeau de pilier pointe de diamant 50x50 coloris Gris Préparation conditionnée sur palette consignée et housée	160.8
EXPO MARGELLES ET CHAPERONS DE MUR PRÉSENTOIRS TOUR MÉTAL*			
	139517 *	Composition de la palette : 4 margelles + 4 chaperons de murs + 2 chapeaux de piliers 1 chaperon de mur plat 0,50 m coloris Blanc 1 chaperon de mur plat 0,50 m coloris Gris 1 chaperon de mur 2 pentes 0,50 m coloris Blanc 1 chaperon de mur 2 pentes 0,50 m coloris Beige 1 chapeau de pilier pointe de diamant 50X50 coloris Blanc 1 chapeau de pilier pointe de diamant 50X50 coloris Gris 1 margelle plate Espace coloris Luberon 1 margelle Manoir 45 coloris Gironde 1 margelle Jouques coloris Aquitaine 1 margelle Calyso coloris Ardennes Préparation conditionnée sur palette consignée et housée Possibilité de commander le présentoir Tour en métal réf. 139500	175.7
PRÉSENTOIR TOUR MÉTAL CONSIGNE*			
	139500 *	Dimensions : hauteur totale 120 cm x largeur 48 cm x longueur 60 cm	20
EXPO PAVÉS VIEILLIS*			
	138213 *	Composition de la palette : 12 pavés MÉDIÉVAL 12x12x6 cm coloris Anthracite 8 pavés MÉDIÉVAL 12x12x6 cm coloris Flammé 12 pavés MÉDIÉVAL 12x12x6 cm coloris Gris nuancé 21 pavés TÉPIA MARTELÉ coloris Gris nuancé (9 pavés 12x18x6 cm + 9 pavés 12x12x6 cm + 3 pavés 12x6x6 cm) 21 pavés TÉPIA MARTELÉ coloris Pierre (9 pavés 12x18x6 cm + 9 pavés 12x12x6 cm + 3 pavés 12x6x6 cm) 21 pavés TÉPIA MARTELÉ coloris Anthracite (9 pavés 12x18x6 cm + 9 pavés 12x12x6 cm + 3 pavés 12x6x6 cm) Préparation conditionnée sur palette consignée et housée Possibilité de commander le présentoir bois réf. 124681	206

* Sur commande

CONDITIONNEMENT SUR PALETTE CONSIGNÉE ET HOUSÉE
Palette consignée 24,00 € HT - reprise 17,00 € HT (palette marquée FABEMI)
Demander les fiches expos auprès du Service Commercial.

Expositions et consignes *suite*

(Hors zone 3 - se référer à la carte des zones de distribution page 42)

	Codes produits	Cond.	Poids approx. / Pal (Kg)
EXPO PAVÉS BRUTS*			
	138220 *	Composition de la palette : 8 pavés LAVARDIN BRUT 15x15x6 cm coloris Gris nuancé 8 pavés LAVARDIN BRUT 15x15x6 cm coloris Pierre 8 pavés LAVARDIN BRUT 15x15x6 cm coloris Anthracite 8 pavés NAVARRE BRUT coloris Gris nuancé (2 pavés 25x15x6 cm + 2 pavés 25x20x6 cm + 2 pavés 25x25x6 cm + 2 pavés 25x30x6 cm) 15 pavés QUÉBEC BRUT coloris Gris nuancé (3 pavés 15x15x6 cm + 6 pavés 15x20x6 cm + 6 pavés 15x25x6 cm) <i>Préparation conditionnée sur palette consignée et houscée</i> <i>Possibilité de commander le présentoir bois réf. 124681</i>	196.8
PRÉSENTOIR BOIS CONSIGNÉ*			
	124681 *	Dimensions : hauteur totale 190 cm x largeur 120 cm x longueur 97 cm	28

Compte tenu des variations d'aspects liées à l'approvisionnement de nos matériaux et à notre procédé de fabrication, les produits visibles sur les présentoirs chez nos clients ne sauraient être strictement identiques aux produits distribués.

CONSEILS DE POSE

Généralités

Quel que soit le type de revêtement de sol que vous aurez choisi, celui-ci doit toujours être posé avec une **penne de 2% minimum**. De plus, la penne du fond de forme doit être identique à celle du sol fini. Prévoyez également des évacuations d'eau.

Des nuances de teintes dues aux matériaux naturels utilisés peuvent exister.

Vous devez approvisionner la totalité des produits **avant le démarrage des travaux et lors de la pose, vous devez panacher les palettes**.

Les reliefs, les états de surface et les teintes des produits présentés sur les photos, les expositions et les présentoirs ne sont pas contractuels, ils peuvent parfois différer de ceux livrés, en raison des aléas des procédés de fabrication.

Quelques variations dimensionnelles inhérentes à l'aspect volontairement rustique de nos productions peuvent être constatées. Celles-ci ne sauraient être un sujet de réclamation ou litige dans la mesure où elles restent dans les tolérances généralement admises en la matière. Assurez-vous dès réception que les produits reçus correspondent bien à vos attentes, dans le cas contraire nous vous demandons de nous en faire part avant pose.

Respectez les normes en vigueur concernant l'épaisseur des produits en fonction de leur utilisation (piéton, circulation limitée, circulation intense...).

Voir la nomenclature produits sur notre catalogue.

Pour être recevables, les réclamations d'aspects ou autres devront être faites avant la pose du produit, notre responsabilité se limitant au seul remplacement des produits défectueux, à l'exclusion de toute participation aux frais de dépose et repose.

La pose des produits équivaut à leur acceptation. Les modalités de garanties applicables à nos produits sont mentionnées au paragraphe 8 de nos « conditions générales de ventes » telles qu'énoncées au verso de nos tarifs et factures.

Entretien

L'environnement immédiat : pollens, poussière, feuilles et végétaux, présence de sels minéraux dans le sol, sont autant d'éléments qui assureront aux surfaces posées, un vieillissement et une patine naturelle qui leur sera propre. Comme tous les produits poreux, l'exposition des produits de notre gamme Béton les rendent sensibles aux conditions climatiques et environnementales (pollution).

Si vous souhaitez limiter :

- les phénomènes d'efflorescences,
- la formation de mousses et moisissures,
- l'incrustation des tâches domestiques et végétales et faciliter l'entretien de votre dallage, la PROTECTION avec les produits de traitement FABEMI est alors, OBLIGATOIRE. Avant toute application, le traitement des surfaces avec notre produit NETTOYAGE est nécessaire.

Dans tous les cas, il faut assurer le nettoyage régulier des surfaces, recouvertes par des végétaux ou autres éléments susceptibles de laisser des traces difficiles à faire disparaître par la suite.

Ne jamais utiliser de nettoyeur haute pression ou nettoyeur à vapeur. Afin d'éviter l'apparition de taches brunes irréversibles, n'utilisez pas d'engrais et produits anti-mousses contenant des sulfates de fer, à proximité de nos dallages. Utilisation strictement interdite de produits de type acide ou dérivés, sels de déverglacage ou autres produits occasionnant une détérioration irrémédiable de la surface des produits.

Jusqu'à la pose, nos produits doivent toujours être stockés **verticalement**, à l'abri des intempéries et les billes ou intercalaires doivent rester présents pour maintenir une ventilation entre les produits.

L'empilage des produits à plat est à proscrire.

La pose des produits équivaut à leur acceptation.

Niveaux : Quel que soit le principe de pose retenu, une penne minimum de 2% doit être présente sur l'assise, puis sur le revêtement de sol. La penne doit permettre l'évacuation des eaux en s'éloignant des murs de l'habitation.

Drainage : Un drain périphérique doit être réalisé pour compléter la canalisation des eaux pluviales de l'ouvrage.

1 - Préparation du support

1.1 - Pour pose sur assise souple

Décapez le sol de sa terre meuble végétale sur environ 15 à 20 cm. Veillez à donner au fond de forme la même penne (2%) que le sol fini. Posez une nappe géotextile sur le fond de votre fondation : cela limite la repousse de mauvaises herbes, stabilise votre ouvrage et assure un meilleur drainage.

Effectuez ensuite un apport de matériaux concassés 0/31,5 que vous compacterez à l'aide d'une plaque vibrante.

1.2 - Pour pose sur assise rigide (dalle béton armé)

Décapez le sol comme ci-dessus puis placez un film anti remontées capillaires, mettez en place l'armature nécessaire et coulez le béton sur l'épaisseur définie : celle-ci peut varier en fonction des charges prévues. Des joints de fractionnement doivent délimiter des surfaces de 20 m² au maximum, avec une longueur maximum de 5 m.

La dalle en béton doit présenter une penne de 2% au minimum, être âgée de 2 mois au moins avant la mise en œuvre du dallage, et les défauts de planéité doivent être inférieurs à 5 mm sous la règle de 2 m.

2 - Pose d'un dallage en béton

Lors de la pose, ne pas faire tremper les dalles afin d'éviter les remontées de chaux. Quelle que soit la nature du lit de pose, sauf pose collée, celui-ci doit avoir une action drainante afin d'éviter des accumulations d'eau au niveau de la sous-face des dalles.

Pour des dallages d'épaisseur inférieure à 35 mm, l'utilisation d'un maillet, même en caoutchouc, est interdite car elle peut entraîner la formation de microfissures. Dans le cadre d'une pose sur assise rigide, s'assurer de la propreté de la surface de collage arrière des produits, par brossage et dépoussiérage. Hormis pour les dalles **HORIZON**, nos dallages sont destinés à usage strictement piétonnier.

2.1 - Pose sur gravillons (dallage d'épaisseur supérieure ou égale à 30 mm)

Pour cette technique, le lit de pose doit être prévu sur une épaisseur de 3 cm ± 1 cm et d'une granulométrie de 2/4, 4/6,3 ou 2/6,3. **La pose des dallages doit respecter la norme NF P98-335.**

2.2 - Pose sur lit de sable (dallage d'épaisseur supérieure ou égale à 30 mm)

Le sable utilisé doit être lavé (sable de rivière ou autre). Le lit de pose doit avoir une épaisseur de 3 cm ± 1 cm et d'une granulométrie de 0/4 ou 0/6,3. **La pose des dallages doit respecter la norme NF P98-335.**

2.3 - Pose sur chape mortier (sur assise rigide en béton uniquement)

Ce mode de pose requiert des compétences professionnelles (prise en compte des dilatations, désolidarisation des couches et drainage...).

La pose des dalles s'effectue selon le **DTU 52.1 Revêtements de sols scellés**.



Égalisation de la couche de sable à l'aide de cales de niveau.



Mise en place des dallages (ici des dalles Castellane pack multiformat) sur lit de sable parfaitement de niveau.

2.4 – Pose à la colle (sur assise rigide en béton uniquement)

N'effectuez la pose à la colle que sur un support parfaitement sec, propre et dépolvé.

Le mortier colle choisi sera de préférence de type « C2S ». La pose des dallages doit toujours s'effectuer en double encollage.

Travailler très proprement en nettoyant au fur et à mesure les traces de mortier colle sur la face visible des dallages car elles seront difficiles à éliminer une fois sèches. Les joints de fractionnement du support sont à respecter lors de la pose. **Se conformer pour la pose au « Guide de pose Produits de dallages préfabriqués en béton pour l'extérieur »** DPI03 - novembre 2011 - Document réalisé par le CERIB.

2.5 – Pose sur plots réglables polymère

Seules les dalles **HORIZON** de classe de résistance T7 et **HORIZON** de classe de résistance T11* peuvent être posées sur plots plastiques. Cette technique présente de nombreux avantages :

- elle offre la possibilité de pouvoir poser le dallage avec un lit de pose d'une épaisseur réduite ;
- elle permet d'obtenir un meilleur drainage au niveau de la sous-face des dalles ;
- elle permet d'accéder facilement au fond de forme par un démontage rapide des produits ;
- elle se caractérise aussi par sa rapidité d'exécution nettement supérieure aux autres techniques ;
- elle ne nécessite pas l'utilisation d'autres matériaux que les plots plastiques. Absence de sable, gravillon, ciment, mortier de jointoiment..

La hauteur des plots doit être au maximum de 15 cm. Hormis dans le cas d'un revêtement d'étanchéité, elle s'effectue sur une assise rigide (dalle en béton) dont la planéité doit être inférieure à 5 mm sous une règle de 2 m. Un soin particulier doit être apporté lors de la réalisation de l'assise pour permettre d'obtenir la planéité recherchée. Pour pallier aux variations d'épaisseurs inhérentes à notre fabrication, il est ponctuellement nécessaire de procéder à un calage des produits lors de la pose. Dans notre gamme de traitement Fabemi, nous possédons des jeux de calles de différentes épaisseurs destinées à cette utilisation.

2.6 – Joints des dallages

Le remplissage des joints est obligatoire sauf dans le cadre d'une pose sur plots réglables polymères (paragraphe 2.5). La largeur des joints doit être de 10mm Mini et 40mm Maxi.

Pose sur assise souple (paragraphe 2.1 et 2.2) : Remplissage des joints des dallages au sable (pas d'utilisation de sable polymère).

Pose sur assise rigide (paragraphe 2.3 et 2.4) : Remplissage des joints des dallages au mortier (FABJOINT). Application à la poche ou machine à jointer (pas de barbotine répandue en surface). Nettoyer les excédents à l'aide d'une éponge humide.

La largeur des joints doit être de 10 mm au minimum et 40 mm au maximum. Le mortier **FABJOINT** s'applique exclusivement à la poche ou à la machine à jointer (surtout, ne pas faire de barbotine). Nettoyer rapidement les débordements et lissez les joints, ôter les excédents de produit avec une éponge humide soigneusement rincée lors de chaque passe. Après réalisation des joints, le respect d'un temps de séchage d'environ 1 mois est nécessaire pour tout traitement des surfaces.

3 - Pose des margelles en béton

La pose des margelles d'une piscine doit s'effectuer au mortier colle, comme décrit au point 2.4. Le dimensionnement de l'arase de l'ouvrage doit correspondre à la surface des margelles pour leur permettre de reposer sur toute leur largeur, sans débordements.

3.1 - Joints des margelles

Les joints des margelles seront réalisés à l'aide du mortier **FABJOINT**. On prendra soin, tous les 5 mètres, de prévoir un joint souple, en mastic élastomère, dont le rôle sera celui d'un joint de dilatation.

4 - Pose d'un dallage en pierre naturelle

Préparation du support : pose sur assise rigide (dalle béton conforme aux exigences du DTU 52.2).

Décapez le sol comme ci-dessus puis placer un film anti-remontées capillaires, mettre en place l'armature nécessaire et coulez le béton sur l'épaisseur définie : celle-ci peut varier en fonction des charges prévues. Des joints de fractionnement doivent délimiter des surfaces de 20 m² au maximum, avec une longueur maximum de 5 m.

La dalle en béton doit présenter une pente de 2% au minimum, être âgée de 2 mois au moins avant la mise en œuvre du dallage, et les défauts de planéité doivent être inférieurs à 5 mm sous la règle de 2 m.

4.1 - Pose du dallage en Pierre Naturelle : l'utilisation d'un maillet, même en caoutchouc, est interdite car elle peut entraîner la formation de microfissures.

S'assurer de la propreté de la surface de collage arrière des produits, par broyage et dépolvé.

Poser à la colle sur assise rigide béton.

N'effectuer la pose à la colle que sur un support parfaitement sec, propre et dépolvé.

Le mortier colle choisi sera de préférence de type « C2S ».

La pose des dallages doit toujours s'effectuer en double encollage.

Travailler très proprement en nettoyant au fur et à mesure les traces de mortier colle sur la face visible des dallages car elles seront difficiles à éliminer une fois sèches. Les joints de fractionnement du support sont à respecter lors de la pose.

4.2 - Joints du dallage en Pierre Naturelle : le remplissage des joints de dallage est obligatoire !

La largeur des joints doit être de 6 mm au minimum et 40 mm au maximum. Ils doivent être réalisés à l'aide du mortier **FABJOINT** qui s'applique exclusivement à la poche ou à la machine à jointer.

Nettoyez rapidement les débordements et lissez les joints, ôtez les excédents de produit avec une éponge humide soigneusement rincée lors de chaque passe.

Après réalisation des joints, le respect d'un temps de séchage d'environ 1 mois est nécessaire pour tout traitement des surfaces.

5 - Pose de margelles en pierre naturelle

La pose des margelles d'une piscine doit s'effectuer au mortier colle, comme décrit au point 2.4. Le dimensionnement de l'arase de l'ouvrage doit correspondre à la surface des margelles pour leur permettre de reposer sur toute leur largeur, sans débordements.

5.1 - Joints des margelles : les joints des margelles seront réalisés à l'aide du mortier **FABJOINT**.

On prendra soin, tous les 5 m, de prévoir un joint souple, en mastic élastomère, dont le rôle sera celui d'un joint de dilatation.

6 - Pose d'un dallage en céramique

Quelle que soit la nature du lit de pose, sauf pose collée, celui-ci doit avoir une action drainante afin d'éviter des accumulations d'eau au niveau de la sous-face des dalles.

6.1 - Préparation du support

6.1.1 - Pose sur assise souple - Décapez le sol de sa terre meuble végétale sur environ 15 à 20 cm. Veillez à donner au fond de forme une pente de 2 % minimum. Posez une nappe géotextile sur le fond de votre fondation : cela limite la repousse de mauvaises herbes, stabilise votre ouvrage et assure un meilleur drainage. Effectuez ensuite un apport de matériaux concassés 0/30 que vous compacterez à l'aide d'une plaque vibrante.

6.1.2 - Pose sur assise rigide (dalle béton armé)

Décapez le sol comme ci-dessus puis placer un film anti remontées capillaires, mettre en place l'armature nécessaire et coulez le béton sur l'épaisseur définie : celle-ci peut varier en fonction des charges prévues. Des joints de fractionnement doivent délimiter des surfaces de 20 m² au maximum, avec une longueur maximum de 5 m.

La dalle en béton doit présenter une pente de 2 % au minimum, être âgée de 2 mois au moins avant la mise en œuvre du dallage, et les défauts de planéité doivent être inférieurs à 5 mm sous la règle de 2 m.



Pose sur gravillon.



Pose sur gazon.

6.2 Pose d'un dallage

6.2.1 Pose sur Gravillon - Pour cette technique, le lit de pose doit être prévu sur une épaisseur de 3 cm ± 1 et d'une granulométrie de 2/4, 4/6.3 ou 2/6.3.

6.2.2 Pose sur lit de sable - Le sable utilisé doit être lavé (sable de rivière ou autre). Le lit de pose doit avoir une épaisseur de 3 cm ± 1.


6.2.3 Pose sur gazon (type pas japonais) - Les dalles céramiques peuvent être posées directement dans l'herbe sur un lit de sable de 5 cm, en pose type « pas japonais ». Nous préconisons de préparer le support de façon à ce que les dalles soient sur une assise parfaitement plane afin que les dalles portent sur toute leur sous-face.

* Fabriquées dans notre site de production de Villegusien (52).

6.2.4 Pose sur chape mortier - (sur assise rigide en béton unique-ment). Ce mode de pose requiert des compétences professionnelles (prise en compte des dilatations, désolidarisation des couches et drainage...). La pose scellée doit respecter le DTU 52.1. - novembre 2010.

6.2.5 Pose à la colle - (sur support rigide type dalle béton conforme aux exigences du DTU 52.2) Le support doit présenter une pente de 2 %, pour l'écoulement des eaux.

N'effectuez la pose à la colle que sur un support parfaitement sec, propre et dépoussiéré. Le mortier colle choisi sera obligatoirement de type «C2», amélioré.




Pose à la colle.

La pose des dallages céramique doit toujours s'effectuer en double encollage.

Travailler très proprement en nettoyant au fur et à mesure les traces de mortier colle sur la face visible des dalles car elles seront difficiles à éliminer une fois sèches. Les joints de fractionnement du support sont à respecter, et doivent

être prolongés jusqu'à la surface du revêtement. La pose à la colle doit respecter les règles professionnelles établies au DTU 52.2.

6.2.6 Pose sur plots réglables polymère - La pose des dalles céramique sur plots doit être réalisée en référence aux documents suivants :



Pose sur plots réglables polymère.

- pour les plots « QB43 Plot support / référentiel de certification »,
- pour la pose « QB-UPEC Guide de conception et de mise en œuvre - cahier 3798 ».

La tolérance de planéité du support doit être de 5 mm sous une règle de 2 m. Nous recommandons le respect d'une pente de 2% minimum.

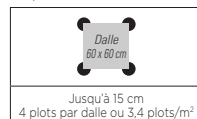
Pour information : l'absence de pente favorise la rétention d'eau sur le revêtement et les risques de glissance.

Une évacuation régulière de l'eau de surface à l'aide d'une raclette est préconisée.

Avant toute installation, il est primordial de vérifier et d'adapter les dalles à l'usage qui sera fait de la surface créée conformément au DTU 43.1 :

- La hauteur maximal jusqu'à la sous face des dalles doit être ≤ 15 cm.
- La pose des dalles sur plots est réservée à un usage strictement piétonnier.

La mise en œuvre sur plot d'une dalle céramique nécessite :



6.3 Joints des dalles en céramique

Le remplissage des joints des dallages est obligatoire dans tous les cas sauf pour :

- la pose de tout dallage sur gravillons et sables (points 6.2.1, 6.2.2 et 6.2.3),
- dans le cas de pose sur plots.

La pose à joint nul n'est pas admise en pose collée ou scellée. Si nécessaire, le mortier de jointolement devra correspondre à un usage extérieur et sa granulométrie adaptée à la largeur du joint.

Le DTU 52.2 préconise, en usage extérieur, un joint de 5 mm d'épaisseur. Pour les poses nécessitant la réalisation d'un joint plus fin, il convient de faire valider au maître d'œuvre et au maître d'ouvrage, la possibilité de réaliser l'ouvrage en question, et d'utiliser un mortier de jointolement adapté aux joints fins (granulométrie et performances techniques et mécaniques).

6.3.1 Les joints de fractionnement et joints périphériques

Les joints de fractionnement doivent être de 5 mm de large au moins et être réalisés soit avec un profilé compressible placé dans le lit du produit de collage, lors de la pose des éléments de revêtement, soit en remplissage avec un mastic élastomère adapté.

À chaque butée contre un mur de gros œuvre, un joint périphérique de 3 mm minimum devra être réservé, pour être rempli par un profilé compressible ou un mastic élastomère adapté.

7 - Pose des pavés

La pose des pavés doit respecter la norme NF P98-335.

Préparer le support comme décrit au point 1.1

Lit de pose : étaler une couche de sable de rivière lavé que vous tirerez à la règle posée sur des cales de niveau. Après compactage le lit de pose doit avoir une épaisseur de 3 cm \pm 1 cm.

Dans le cas d'un terrain avec une forte pente, utilisez un lit de pose en sable stabilisé (mélange de sable sec et de ciment dosé à 100 kg/m³).

Poser les pavés à l'avancement en vous déplaçant sur les produits déjà posés.

7.1 - Joints des pavés

Il est obligatoire de jointer une surface en pavés, le remplissage des joints doit avoir lieu avant la mise en circulation de l'ouvrage, cette opération stabilise ce dernier. Employer un sable fin qui sera soigneusement balayé dans les interstices entre les pavés. Largeur des joints : de l'ordre de 3 mm. Balayer la surface des pavés et la compacter en utilisant une plaque vibrante dont le sabot est protégé par un feutre.



Utiliser un sable fin versé directement sur la surface pavée.



Veiller à bien faire pénétrer le sable dans les joints à l'aide d'un balai, puis compacter pour assurer une bonne pénétration du sable.



Compacter en utilisant une plaque protégée par un feutre.



Égaliser le lit de pose à l'aide d'une règle.



Vérifier la parfaite planéité du support lors de la pose des premiers pavés.



Ajuster la position des pavés à l'aide d'un maillet en caoutchouc.



Déplacez-vous à l'aide d'une planche sur les pavés déjà posés.

8 - Pose des chaperons de murs et chapeaux de piliers

Nos chaperons de murs et chapeaux de piliers se fixent sur l'ouvrage au mortier colle, par double encollage, et se jointent au mortier Fabjoint.

La largeur des joints doit être de 8 à 10 mm.

Respecter un joint de dilatation tous les 5 mètres.

ATTENTION... EFFLORESCENCES ET CARBONATATION !

Ces phénomènes peuvent apparaître sur certaines dalles ou pavés béton. Ils se présentent sous forme de traces, voiles blancs ou foncés et résultent d'une réaction chimique non maîtrisable du ciment de composition ou de pose. Ils surviennent après fabrication et n'altèrent en rien la qualité des produits. Ils sont supposés connus et acceptés du client lors de l'achat. Ils ne peuvent être en aucun cas une cause de contestation et ne pourront donner lieu à aucune indemnité ni remplacement de marchandises.

Notre client professionnel s'oblige à transmettre cette même information à chacun de ses propres clients de sorte que la responsabilité de la société FABEMI ne soit jamais impliquée en cas d'apparition de ces phénomènes.

CONDITIONS GENERALES DE VENTE

1 – Dispositions générales

Les présentes Conditions Générales sont applicables aux clients livrables en France pour tous les produits de FABEMI.

Sauf conventions expresses stipulées par écrit, toutes nos ventes sont réputées conclues aux présentes conditions générales que le client accepte sans réserve, quelles que soient les dispositions pouvant figurer sur les documents de ce dernier, notamment ses éventuelles conditions générales d'achat.

En conséquence, toutes les clauses imprimées en marge, dans le corps, au verso ou en annexe de lettres, offres d'achats bons de commandes ou toutes autres pièces émanant du client, sont inopposables à notre société.

2 - Engagements

Seules nos offres confirmées par écrit constituent un engagement de notre part. Sauf indication contraire, elles sont valables 30 jours francs à partir du jour de l'offre écrite. Elles sont toujours faites sans engagement de délai.

Notre position juridique est celle de fournisseur, jamais sous-traitant ; cette qualification s'imposant aux tribunaux en cas de litige

Les ventes ne sont parfaites qu'après acceptation expresse et par écrit de la commande chiffrée du client, matérialisée par la confirmation du bon de commande chiffré envoyée par nos services.

Les plans de pose des matériaux et les plans de conception d'éléments préfabriqués sont fournis par les vendeurs à titre purement gracieux et indicatif, sans garantie, et doivent être vérifiés et approuvés avant réalisation par les bureaux d'études et de contrôles de l'entreprise de construction qui demeure toujours le maître d'œuvre et qui seule, mieux que tout autre, peut posséder et connaître la totalité des éléments de calcul ainsi que des sujétions de chaque chantier.

3 - Prix

Nos prix s'entendent par nombre d'unités, m² ou mètre linéaire suivant les tarifs généraux en vigueur consultables dans nos établissements. Ils sont établis H.T. et supportent les taxes fiscales ou redevances en vigueur au moment de leur facturation. Ils sont nets.

Nos offres de prix sont des prix fermes à la commande.

Nos prix rendus s'entendent pour nos livraisons par camions complets : toute livraison partielle fera l'objet d'une majoration. Dans ce cas, l'immobilisation du camion chez notre client plus d'une heure, donnera lieu à majoration de prix.

Nos produits conditionnés sur palettes sont toujours vendus par palettes entières

L'unité « m² » utilisée pour les pavés, dalles et autres produits d'environnement est le m² de surface couverte, produits mis en place.

4- Rabais, remises et ristournes quantitatives

Le client pourra bénéficier de rabais, remises ou ristournes moyennant des contreparties objectives et proportionnées. S'ils sont préalables à la passation d'une commande, ils devront être assortis d'un engagement écrit sur un volume d'achat proportionné et/ou d'un service effectivement rendu par le Client à FABEMI.

Ces rabais, remises ou ristournes devront être formalisés chaque année dans une convention récapitulative conclue avant le 1er mars puis, pour les négociations en cours d'année, dans les deux mois de leur obtention.

5 - Conditions de livraisons

La livraison est effectuée soit par la remise directe du produit au client, soit par simple avis de mise à disposition, soit par la délivrance à un transporteur que nous aurons agréé pour livraison au lieu désigné par le client. En l'absence de précision quant au lieu de livraison, ce lieu est celui où se trouvent les marchandises lors de la conclusion du contrat.

Nos marchandises voyagent toujours aux frais, risques et périls du destinataire, même si elles ont été facturées franco.

En cas de perte, casse, retard, avaries, vols, etc., il appartient à nos clients de prendre l'initiative de la réclamation auprès du transporteur sur la lettre de voiture CMR ou CMR ELECTRONIQUE et de confirmer sa protestation motivée dans les trois jours de la réception, par lettre recommandée avec accusé de réception ou par acte extrajudiciaire (cf. article 133-3 du Code de Commerce).

Afin d'assurer le service livraison chantier, un plan détaillé du lieu de livraison doit être fourni lors de la commande, en s'assurant de l'accessibilité du véhicule.

Des heures d'attentes pour déchargement peuvent être réclamées par nos prestataires transports.

Une indemnité sera demandée de 100 €, au-delà d'une heure avec rendez-vous et deux heures sans rendez-vous. Il est précisé que toute heure entamée est due.

En cas de retard de livraison sur rendez-vous, par un de nos prestataires transport, l'indemnisation sera plafonnée au montant maximum du transport.

Concernant les manquants ou les avaries aux marchandises, seules les réserves apposées sur la lettre de voiture par le client feront foi. Le client devra ensuite, par courrier recommandé, sous un délai de 3 jours maximum, en informer à l'adresse du transporteur inscrit sur la CMR et le service SAV du Groupe FABEMI (Article 133-33 du Code du commerce).

Annulation du transport

L'annulation du transport par le client, annoncée moins de 24 heures avant le jour convenu ou l'heure convenue de la mise à disposition du véhicule au chargement, ouvre droit à une indemnité égale au prix du transport convenu.

6- Délais de livraisons

Les délais sont indiqués sur la confirmation du bon de commande adressée par nos services au client. Ils ne sont pas des délais de rigueur et sont donnés à titre indicatif et sans engagement de notre part.

Un retard ne peut jamais donner lieu à pénalité, dommages et intérêts ou annulation de commande. Pour les produits fabriqués sur mesure (prédalles, poutres spéciales), ils prennent cours à dater de la réception des plans d'exécution se rapportant à la commande.

7- SAV

Retours produits si erreur du client :

Le SAV refusera le retour si les produits sont en mauvais état (palette ouverte, déhouscée, cassée)

Si les produits sont en bon état et < 3 mois, pas de décote, le transport sera à la charge du client.

Si les produits sont en bon état et > 3 mois et < 6 mois, une décote de 20% sera effectuée sur le montant de la marchandise retournée et le transport sera à la charge du client.

Si les produits sont en bon état et > 6 mois, une décote de 50% sera effectuée sur le montant de la marchandise retournée et le transport sera à la charge du client.

Retours produits si erreur du client, surplus chantier :

Le SAV refusera le retour si les produits sont en mauvais état (palette ouverte, déhouscée, cassée)

Si les produits sont en bon état et < 3 mois, décote de 30% si transport effectué par FABEMI, pas de décote si transport effectué par le client.

Si les produits sont en bon état et > 3 mois et < 6 mois, décote de 30% si transport effectué par FABEMI et décote de 20% sur le montant de la marchandise.

Si les produits sont en bon état et > 3 mois et < 6 mois, décote de 20% sur le montant de la marchandise si transport effectué par le client.

Si les produits sont en bon état et > 6 mois, une décote de 30% si transport effectué par FABEMI et décote de 50% sur le montant de la marchandise.

Si les produits sont en bon état et > 6 mois, une décote de 50% sur le montant de la marchandise si transport effectué par le client.

Retours produits si erreur de FABEMI (Saisie – Chargement – Bureau d'étude – Qualité ...)

Le SAV pourra refuser le retour si les produits sont en mauvais état (palette ouverte, déhouscée, cassée) ou appliquer une décote. Le transport sera à la charge de FABEMI.

Si les produits sont en bon état, reprise des produits sans décote, le transport sera à la charge de FABEMI.

8 – Garanties

Nous garantissons, conformément aux dispositions légales, le client contre tout vice caché, provenant d'un défaut de matière, de conception ou de fabrication affectant les produits livrés et les rendant impropres à leur utilisation normale. Toute garantie est exclue en cas de mauvaise utilisation de nos produits, notamment non conforme à leur destination, négligence ou défaut d'entretien de la part du client, comme en cas d'usure normale du produit ou de force majeure.

Cette garantie s'applique dans les conditions suivantes :

- Afin de faire valoir ses droits, le client devra, nous informer par écrit de toute réclamation et de l'existence de vices de quelque nature que ce soit :

- Dans la semaine qui suit la livraison pour tous défauts ou toutes anomalies d'aspect, d'apparence ou de teinte.

- Pour toute autre réclamation : au plus tard dans la semaine qui suit l'échéance d'un délai d'un an à compter de la découverte du vice.

Cette information devra être effectuée par lettre recommandée, le cachet de la poste faisant foi.

En cas de produit reconnu défectueux par un représentant qualifié de notre société, notre garantie se borne purement et simplement, à notre choix, soit au remplacement des produits défectueux, soit à leur remboursement.

En aucun cas notre responsabilité ne pourra être engagée du fait des altérations de qualité postérieures à la livraison résultant du transport, du stockage, des manutentions ou manipulations sur chantier, de la mise en place et du traitement réalisé par les soins du client ou de toute autre personne ou pour toute cause ne dépendant pas de notre société.

9 - Poids

Les poids indiqués sont les poids théoriques et ne sont donnés qu'à titre indicatif et peuvent varier de 15 % par rapport à la commande.

10 – Les emballages, accessoires et équerres consignés

Les emballages, accessoires et équerres consignés sont indiqués sur la confirmation du bon de commande. Il s'agit principalement des palettes et chevrons.

Les emballages, accessoires et équerres notamment les palettes et chevrons fabriqués et marqués en notre nom et livrés au client demeurent la propriété de la société GROUPE FABEMI ; Ils font l'objet d'une consignation mentionnés sur le bon de commande.

La déconsignation ne pourra s'effectuer qu'à la restitution des emballages et accessoires précédemment consignés.

La consignation s'effectuera au tarif en vigueur dans notre société au moment de la livraison.

La déconsignation s'effectuera au tarif en vigueur dans notre société lors de la livraison jusqu'à épuisement du stock consigné.

Les accessoires, emballages et équerres consignés qui ne seront pas rendus en l'état et dans un délai maximum de quatre mois seront considérés comme vendus.

Les échanges et les remplacements ne sont pas acceptés.

Le retour des accessoires, des emballages et des équerres consignés sur nos sites de fabrication est à la charge du client.

Si, par exception nos accessoires, emballages et équerres consignés sont retournés par nos transporteurs, ils doivent alors être rassemblés en un endroit accessible et la main d'œuvre de chargement devra être fournie par le client.

Ce retour fera, alors, l'objet d'une facturation distincte de notre part.

Lorsqu'un accessoire de manutention est mis à la disposition du client utilisateur, son utilisation est faite à ses risques et périls et sous sa propre responsabilité, charge à lui d'en faire éprouver ses possibilités et contrôler son état par ses propres services et moyens, notre société dégageant toute responsabilité à ces égards et ne pouvant être recherchée en aucune façon du fait de cette mise à disposition.

11 - Paiement

- Sauf convention contraire, le montant de nos factures est payable au comptant sans escompte. Toutefois, lorsque la facture est périodique au sens de l'article L441-6 du Code de commerce, cette dernière est payable dans un délai maximum de 45 jours fin de mois ou 60 jours après l'émission de la facture.
- Le paiement de nos marchandises est toujours exigible à la localité de notre siège. Nos traites et acceptations de règlement n'opèrent ni novation, ni dérogation à cette clause.
- Le refus d'acceptation de nos traites ou le défaut de paiement d'un effet à son échéance rend immédiatement exigible l'intégralité de notre créance sans mise en demeure préalable.
- En cas de non-paiement à l'échéance prévue sur la facture, le montant de la facture sera majoré d'une pénalité de retard égale au taux d'intérêt appliqué par la BCE à son opération de financement la plus récente majorée de 10 points de pourcentage sans pour autant être inférieur à 3 fois le taux d'intérêt légal en vertu de l'article 4 441-6 al 12 du Code de commerce. Les pénalités doivent être calculées sur la base du prix TTC figurant sur la facture et non sur celle du prix HT. De plus une indemnité forfaitaire pour frais de recouvrement, d'un montant de 40 euros sera due, de plein droit et sans notification préalable par le client en cas de retard de paiement. Nous nous réservons le droit de demander au client une indemnisation complémentaire si les frais de recouvrement effectivement engagés dépassaient ce montant, sur présentation de justificatifs. Les intérêts commenceront à courir à compter du jour suivant la date de règlement figurant sur la facture et continueront à courir jusqu'au jour du parfait paiement de la totalité des sommes dues. Tout paiement partiel s'impute par priorité sur la partie non privilégiée de la créance.
- Les pénalités sont exigibles sans qu'un rappel ne soit nécessaire. L'envoi d'une lettre recommandée n'est pas requis pour déclencher le droit de percevoir des pénalités de retard.
- Le défaut de paiement à l'échéance pourra entraîner la suspension des livraisons ainsi que la résiliation des marchés et commandes en cours, sans recours à un tribunal et par le seul envoi d'un courrier recommandé AR constatant la résiliation qui nous libérera de tous engagements envers le client.
- L'existence d'un litige ne peut en aucune façon autoriser l'acheteur à amputer le règlement de nos factures de tout ou partie de son montant, ni à différer ce règlement, et ce sous peine des intérêts de retard ci-dessus mentionnés ainsi que de dommages et intérêts.
- Si le crédit du client venait à se détériorer, nous nous réservons le droit, même après exécution partielle d'une commande, d'exiger du client les garanties que nous jugerons convenables en vue de la bonne exécution des engagements pris.

Le refus d'y satisfaire nous donnera le droit d'annuler tout ou partie du marché.

12 – Clause de réserve de propriété

Nonobstant toutes stipulations contraires figurant sur les documents commerciaux de nos clients, nous nous réservons le droit de propriété sur les produits vendus jusqu'au complet paiement du prix et des frais, pénalités et intérêts résultant de la vente. En conséquence, le transfert de propriété de nos marchandises est suspendu jusqu'au paiement intégral de leur prix, étant précisé que l'acceptation d'effets de commerce ou la souscription de tous autres titres contenant un engagement de payer à terme ne constitue pas ce paiement intégral.

À tout moment, à compter de l'échéance convenue pour le paiement du prix, nous pourrions exiger la restitution des marchandises non encore intégralement payées, même en cas de revente à un tiers, FABEMI étant autorisée, si besoin, à faire procéder à leur enlèvement dans les locaux du client aux frais de ce dernier.

L'acheteur supporte tous les risques que la marchandise peut courir ou occasionner. Il souscritra toute police d'assurance contre tous risques de dommages ou de responsabilité causés ou subis par les marchandises.

13 – Transfert immédiat des risques

Conformément aux dispositions de l'article 11- Clause de réserve de propriété, ci-dessus, le transfert de propriété de nos produits au profit du client ne sera réalisé qu'après complet paiement du prix par ce dernier, et ce quelle que soit la date de livraison desdits produits. En revanche, le transfert des risques de perte et de détérioration des produits sera réalisé dès la remise des produits au transporteur.

14 – Clause Attribution de juridiction

TOUTE CONTESTATION QUI POURRAIT SURVENIR A L'OCCASION DE L'INTERPRETATION OU DE L'EXECUTION DES PRESENTES CONVENTIONS SERA DU RESSORT DU TRIBUNAL DE NOTRE SIEGE SOCIAL qui a compétence exclusive, même en cas d'appel de la garantie ou de pluralité de défendeurs, et ce, nonobstant toutes clauses contraires.

15 – Droit application

Toutes les clauses figurant dans les présentes conditions générales de vente ainsi que toutes les opérations d'achat et de vente auxquelles elles se rapportent, de même que leurs suites et conséquences sont soumises au droit français.

16 – Acceptation du client

Les présentes conditions générales de vente sont expressément agréées et acceptées par le client, qui déclare et reconnaît en avoir une parfaite connaissance et renonce, de ce fait, à se prévaloir de tout document contradictoire et, notamment, de ses propres conditions générales d'achat.

17 – Imprévision

En cas de changement de circonstances imprévisibles lors de la conclusion du contrat, la Partie qui n'a pas accepté d'assumer un risque d'exécution excessivement onéreuse peut demander une renégociation du contrat à son cocontractant dans les conditions prévues de l'article 1195 du code civil.

18 – Force majeure

La responsabilité du Fournisseur ne pourra être mise en cause en cas de survenance d'un cas de force majeure ou d'événement imprévisible l'empêchant d'exécuter ses obligations contractuelles, conformément à l'article 1218 du Code civil et à la jurisprudence.

Sont considérés, notamment, comme cas de force majeure les événements suivants : terrorisme, guerre, guerre civile, émeute et révolution, acte de piraterie, sabotage, réquisition, confiscation, nationalisation, embargo et expropriation, cataclysme naturel tel que violente tempête, tremblement de terre, explosion, incendie, pénurie de carburant, boycott, grève et notamment grève des transports de toute nature, grève du zèle, occupation d'usine à quelque titre que ce soit, acte de l'autorité, arbitraire ou non et événements climatiques d'une grande ampleur.

Constituent également des risques de force majeure le risque de pandémie et le risque d'épidémie, ainsi que les décisions légales, réglementaires ou administratives ayant pour conséquences l'arrêt d'activité ou la baisse d'activité.

Logistique

Des solutions adaptées à vos besoins

- Franco 1 PALETTE** - livraison sous 10 JOURS OUVRÉS
65€ HT/palette (à appliquer sur le tarif net 2022 Franco 3/8 palettes)
- Franco 2 PALETTES** - livraison sous 10 JOURS OUVRÉS
65€ HT/palette (à appliquer sur le tarif net 2022 Franco 3/8 palettes)
- Franco 25 TONNES** - livraisons sous 72H
- Franco DEMI CAMION** - livraison sous 10 JOURS OUVRÉS
- Franco 3 à 8 PALETTES** - livraison sous 10 JOURS OUVRÉS

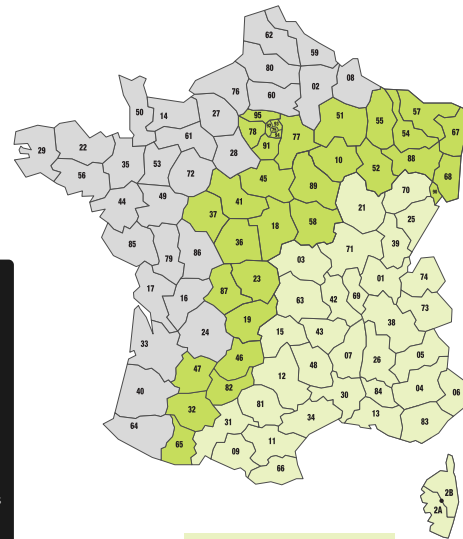
Optimisation des flux de distribution

Nous vous rappelons la mise à disposition de trois plateformes pour organiser le flux logistique :

La Plateforme « Touraine Transport » (37) à Parçay-Meslay - région Centre
Facturation Franco 1/2 camion ou Départ plateformes (hors Colomiers)

La Plateforme « Transport Rigoni » (31) à Colomiers - région Midi-Pyrénées
Facturation Franco 1/2 camion ou Départ plateformes avec une plus-value de 12€ HT/palette

Zones de distribution



Zone 1

Zone 2

Zone 3

Gerbabilité des palettes

Préconisations de conditionnement des palettes sur parcs et plateformes de stockage

3 CONFIGURATIONS — MAXIMUM 2 HAUTEURS

A

Béton dallages et margelles : Dallages Pack Manoir (sauf B) ; Dallages Castellane Multiformats ; Dallages Monoformats Carrés (50x50, 60x60) ; Dallages Opus 50 et 60 ; Angles droits (margelle)

Céramique : Lame bois

B

Béton dallages, margelles et accessoires : Dallage Pack B Manoir ; Margelles plates Espace ; Margelles et Accessoires (angle ext, courbes, etc.) ; Pas Japonais ; Chaperons de murs plats 0,5 m et Chaperons de murs 2 pentes 0,5 m et 1 m ; Chapeaux de piliers plats et pointes de diamant.

Pierre Naturelle : Dallages et Margelles

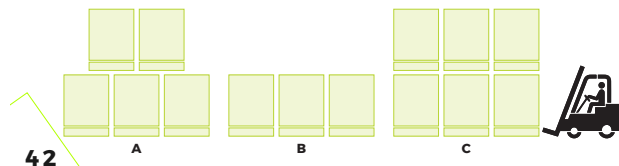
Céramique : Margelles

C

Béton dallages, margelles et accessoires : Opus Castellane ; Dallages Monoformats rectangulaire (60x45) ; Dallages Calanco et Horizon ; Margelles Galbées et autres modèles Plats ; Couronnements et Blocs ; Chaperons de murs plat 1 m.

Béton pavés : Bordurettes ; Pavés (3 hauteurs max)

Céramique : Dallage 60x60



42

Équerres d'arrimage

Voyage en Départ

Dans le cadre des normes de sécurité appliquées au chargement des camions, nous vous rappelons que nous mettons en place une procédure pour tous les enlèvements dans nos usines. Si le chauffeur ne possède pas suffisamment d'équerres pour recouvrir toute la longueur du chargement (de chaque côté), nous lui mettrons à disposition des équerres d'arrimage :

En **CARTON** pour le site des **ÉOLIENNES** car les camions concernés sont bâchés

En **PLASTIQUE** pour les **AUTRES SITES** et **ÉOLIENNES** (dans le cas de plateaux)

Celles-ci feront l'objet d'une ligne de facturation sur le bon de livraison en question. Veuillez trouver ci-dessous les références :

Code article	133157	133140
Libellé article	ÉQUERRE CARTON	ÉQUERRE PLASTIQUE
Tarif HT	4,00€	12,50€


Palettes des couleurs

Les teintes de ce nuancier reproduisent le plus fidèlement possible les couleurs réelles de la gamme. Elles sont toutefois dépendantes des contraintes techniques d'impression et de fabrication. **Nous vous conseillons de vérifier votre choix sur échantillon, à commander sur le site www.fabemi.fr**

LIGNE BÉTON

DALLAGES, MARGELLES ET ACCESSOIRES

BRADSTONE



Anthracite

Aquitaine*

Ardèche

Ardennes

Gironde*

Gris minéral nuancé*

Luberon

Paille

Pierre



Ventoux

* Les teintes Aquitaine et Gironde sont composées des mélanges aléatoires de couleurs brun nuancé et blanc cassé. La teinte Gris minéral nuancé est composée d'un mélange aléatoire de couleurs gris clair et gris foncé

LIGNE PIERRE NATURELLE DALLAGES, MARGELLES ET ACCESSOIRES



Beige Ankara

Beige nuancé Ankara

Beige Ismalia

LIGNE CÉRAMIQUE

DALLAGES ET MARGELLES



Anthracite Pierre bleue

Anthracite Venétie

Beige Astoria

Beige Alésia

Beige Venétie

Brun Lame Piémont

Gris Pierre bleue

Gris béton Venétie

Gris clair Astoria

LIGNE BÉTON

PAVÉS ET BORDURETTES



* La teinte GRIS NUANCÉ est composée du mélange aléatoire des couleurs : Gris clair, Gris foncé. La teinte FLAMMÉ est composée du mélange aléatoire des couleurs : Orange, Jaune.



Anthracite (brut)

Anthracite (vieilli martelé)

Anthracite (vieilli au tonneau)

Flammé* (brut)


Flammé* (vieilli martelé)

Flammé* (vieilli au tonneau)

Gris (brut)

Gris nuancé* (brut)

Gris nuancé* (vieilli martelé)



Gris nuancé* (vieilli au tonneau)



Paille (brut)



Paille (vieilli au tonneau)




Pierre (brut)



Pierre (vieilli martelé)



Pierre (vieilli au tonneau)



Saumon (brut)



Ventoux (brut)

LIGNE BÉTON CHAPERONS DE MURS, CHAPEAUX DE PILIERS ET BLOCS PILIERS À ENDUIRE



Beige

Blanc

Gris

Béton gris

Fabemi, entreprise 100% Française

13 sites de production :

Unité de production TERRASSE & JARDIN (Dalles/margelles/pavés/accessoires)

- Donzère Éoliennes (26)
- Donzère Agglos (26)
- Villegusien-le-Lac (52)

Plateformes de transit TERRASSE & JARDIN

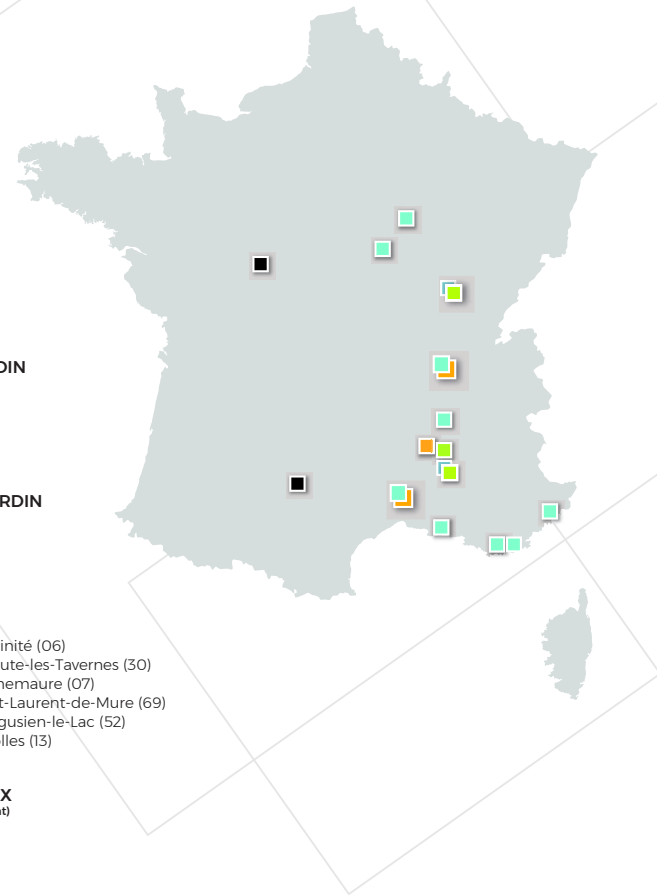
- Transports RIGONI Colomiers (31)
- Touraine Transport Parçay-Meslay (37)

Unité de production GROS ŒUVRE (Blocs et/poutrelles)

- Allemanche-Launay-et-Soyer (51)
- Bourg-Lès-Valence (26)
- Donzère (26)
- Fontenay-sur-Loing (45)
- La Garde (83)
- La Seyne-sur-Mer (83)
- La Trinité (06)
- Ribaute-les-Tavernes (30)
- Rochemaure (07)
- Saint-Laurent-de-Mure (69)
- Villegusien-le-Lac (52)
- Vitrolles (13)

Unité de production VOIRIE & RÉSEAUX (Bordures/caniveaux/équipements urbains/assainissement)

- Rochemaure (07)
- Ribaute-les-Tavernes (30)
- Saint-Laurent-de-Mure (69)




GRUPE FABEMI SAS

au capital de 100 000 €
Siret 451 221 964 00013 - APE 4673A

Siège social :

320 RN7 - Le Pont Double
26290 Donzère
Tél. 04 75 96 50 30

Service commande :
advclients@fabemi.fr



Fabemi

TERRASSE & JARDIN

RETROUVEZ NOS ACTUALITÉS

www.fabemi.fr



GROS ŒUVRE

VOIRIE & RÉSEAUX